



GUBERNUR KALIMANTAN TIMUR

SALINAN

PERATURAN DAERAH PROVINSI KALIMANTAN TIMUR

NOMOR 6 TAHUN 2021

TENTANG

PERTANGGUNGJAWABAN PELAKSANAAN
ANGGARAN PENDAPATAN DAN BELANJA DAERAH
TAHUN ANGGARAN 2020

DENGAN RAHMAT TUHAN YANG MAHA ESA

GUBERNUR KALIMANTAN TIMUR,

- Menimbang : a. bahwa untuk melaksanakan ketentuan Pasal 320 ayat (1) Undang-Undang Nomor 23 Tahun 2014 tentang Pemerintahan Daerah tentang, Kepala daerah menyampaikan rancangan Peraturan Daerah tentang pertanggungjawaban pelaksanaan APBD kepada DPRD dengan dilampiri laporan keuangan yang telah diperiksa oleh Badan Pemeriksa Keuangan paling lambat 6 (enam) bulan setelah tahun anggaran berakhir;
- b. berdasarkan pertimbangan sebagaimana dimaksud dalam huruf a, perlu ditetapkan Peraturan Daerah tentang Pertanggungjawaban Pelaksanaan Anggaran Pendapatan dan Belanja Daerah Provinsi Kalimantan Timur Tahun Anggaran 2020;
- Mengingat : 1. Pasal 18 ayat (6), Undang-Undang Dasar Negara Republik Indonesia Tahun 1945;
2. Undang-Undang Nomor 25 Tahun 1956 tentang Pembentukan Daerah-Daerah Otonom Provinsi Kalimantan Barat, Kalimantan Selatan dan Kalimantan Timur (Lembaran Negara Republik Indonesia Tahun 1956 Nomor 65, Tambahan Lembaran Negara Republik Indonesia Nomor 1106) sebagaimana telah diubah dengan Undang-Undang Darurat Nomor 10 Tahun 1957 tentang Pembentukan Daerah Swatantra Provinsi Kalimantan Tengah dan Pengubahan Undang-Undang Nomor 25 Tahun 1956 (Lembaran Negara Republik Indonesia Nomor 53 Tahun 1957, Tambahan Lembaran Negara Republik Indonesia Nomor 1284);

3. Undang-Undang Nomor 12 Tahun 1985 tentang Pajak Bumi dan Bangunan (Lembaran Negara Republik Indonesia Tahun 1985 Nomor 68, Tambahan Lembaran Negara Republik Indonesia Nomor 3312) sebagaimana telah diubah dengan Undang-Undang Nomor 12 Tahun 1994 (Lembaran Negara Republik Indonesia Tahun 1994 Nomor 62, Tambahan Lembaran Negara Republik Indonesia nomor 3569);
4. Undang-Undang Nomor 21 Tahun 1997 tentang Bea Perolehan Hak Atas Tanah dan Bangunan (Lembaran Negara Republik Indonesia Tahun 1997 Nomor 44, Tambahan Lembaran Negara Republik Indonesia Tahun 1994 Nomor 3688);
5. Undang-Undang Nomor 17 Tahun 2003 tentang Keuangan Negara (Lembaran Negara Republik Indonesia Tahun 2003 Nomor 47, Tambahan Lembaran Negara Republik Indonesia Nomor 4286);
6. Undang-Undang Nomor 1 Tahun 2004 tentang Perbendaharaan Negara (Lembaran Negara Republik Indonesia Tahun 2004 Nomor 5, Tambahan Lembaran Negara Republik Indonesia Nomor 4355);
7. Undang-Undang Nomor 15 Tahun 2004 tentang Pemeriksaan Pengelolaan dan Tanggungjawab Keuangan Negara (Lembaran Negara Republik Indonesia Tahun 2004 Nomor 66, Tambahan Lembaran Negara Republik Indonesia Nomor 4400);
8. Undang-Undang Nomor 33 Tahun 2004 tentang Perimbangan Keuangan Antara Pemerintah Pusat dan Pemerintahan Daerah (Lembaran Negara Republik Indonesia Tahun 2004 Nomor 126, Tambahan Lembaran Negara Republik Indonesia Nomor 4438);
9. Undang-Undang Nomor 28 Tahun 2009 tentang Pajak Daerah dan Retribusi Daerah (Lembaran Negara Republik Indonesia Tahun 2009 Nomor 130, Tambahan Lembaran Negara Republik Indonesia Nomor 5049);
10. Undang-Undang Nomor 23 Tahun 2014 tentang Pemerintahan Daerah (Lembaran Negara Republik Indonesia Tahun 2014 Nomor 244, Tambahan Lembaran Negara Republik Indonesia Nomor 5587) sebagaimana telah diubah beberapa kali terakhir dengan Undang-Undang Nomor 11 Tahun 2020 tentang Cipta Kerja (Lembaran Negara Republik Indonesia Tahun 2020 Nomor 245, Tambahan Lembaran Negara Republik Indonesia Nomor 6573);

11. Peraturan Pemerintah Nomor 20 Tahun 2001 tentang Pembinaan dan Pengawasan atas Penyelenggaraan Pemerintahan Daerah (Lembaran Negara Republik Indonesia Tahun 2001 Nomor 41, Tambahan Lembaran Negara Republik Indonesia Nomor 4090);
12. Peraturan Pemerintah Nomor 23 Tahun 2005 tentang pengelolaan Keuangan Badan layanan Umum (Lembaran Negara Republik Indonesia Tahun 2005 Nomor 48, Tambahan Lembaran Negara Republik Indonesia Nomor 4805);
13. Peraturan Pemerintah Nomor 71 Tahun 2010 tentang Standar Akutansi Pemerintahan (Lembaran Negara Republik Indonesia Tahun 2010 Nomor 123, Tambahan Lembaran Negara Republik Indonesia Nomor 5165);
14. Peraturan Pemerintah Nomor 10 Tahun 2011 tentang Tata Cara Pengadaan Pinjaman Luar Negeri dan Penerimaan Hibah (Lembaran Negara Republik Indonesia Tahun 2011 Nomor 23, Tambahan Lembaran Negara Republik Indonesia Nomor 5202);
15. Peraturan Pemerintah Nomor 12 Tahun 2019 tentang Pengelolaan Keuangan Daerah (Lembaran Negara Republik Indonesia Tahun 2019 Nomor 42, Tambahan Lembaran Negara Republik Indonesia Nomor 6322);
16. Peraturan Menteri Dalam Negeri Nomor 64 Tahun 2013 Tentang Penerapan Standar Akuntansi Pemerintahan Berbasis Akrual pada pemerintah Daerah;
17. Peraturan Menteri Dalam Negeri Nomor 11 Tahun 2017 tentang Pedoman Evaluasi Rancangan Peraturan Daerah tentang Pertanggungjawaban Pelaksanaan Anggaran Pendapatan dan Belanja Daerah dan Rancangan Peraturan Kepala Daerah tentang Penjabaran Pertanggungjawaban Pelaksanaan Anggaran Pendapatan dan Belanja Daerah;
18. Peraturan Menteri Dalam Negeri Nomor 77 Tahun 2020 tentang Pedoman Teknis Pengelolaan Keuangan Daerah (Berita Negara Republik Indonesia Tahun 2020 Nomor 1781);
19. Peraturan Daerah Provinsi Kalimantan Timur Nomor 9 Tahun 2019 tentang Anggaran Pendapatan dan Belanja Daerah Provinsi Kalimantan Timur Tahun Anggaran 2020 (Lembaran Daerah Provinsi Kalimantan Timur Tahun 2019 Nomor 9);

20. Peraturan Daerah Provinsi Kalimantan Timur Nomor 3 Tahun 2020 tentang Perubahan Anggaran Pendapatan dan Belanja Daerah Tahun Anggaran 2020 (Lembaran Daerah Provinsi Kalimantan Timur Tahun 2020 Nomor 3);
21. Keputusan Menteri Dalam Negeri Nomor : 903-3877 Tahun 2021 tentang Evaluasi Rancangan Peraturan Daerah Provinsi Kaltim tentang Pertanggungjawaban Pelaksanaan APBD Tahun Anggaran 2020 dan Rancangan Peraturan Gubernur Kaltim tentang Penjabaran Pertanggungjawaban Pelaksanaan APBD Tahun Anggaran 2020;

Dengan Persetujuan Bersama

DEWAN PERWAKILAN RAKYAT DAERAH PROVINSI KALIMANTAN TIMUR

dan

GUBERNUR KALIMANTAN TIMUR

MEMUTUSKAN :

Menetapkan : PERATURAN DAERAH TENTANG PERTANGGUNGJAWABAN PELAKSANAAN ANGGARAN PENDAPATAN DAN BELANJA DAERAH TAHUN ANGGARAN 2020.

Pasal 1

- (1) Pertanggungjawaban pelaksanaan APBD berupa laporan keuangan memuat:
 - a. Laporan Realisasi Anggaran;
 - b. Laporan Perubahan Saldo Anggaran Lebih;
 - c. Laporan Operasional ;
 - d. Laporan Perubahan Ekuitas;
 - e. Neraca;
 - f. Laporan Arus Kas; dan
 - g. Catatan atas laporan keuangan.
- (2) Laporan Keuangan sebagaimana dimaksud pada ayat (1) dilampiri dengan laporan kinerja dan ikhtisar laporan keuangan Badan Usaha Milik Daerah/Perusahaan Daerah.

Pasal 2

Laporan Realisasi Anggaran sebagaimana dimaksud dalam Pasal 1 huruf a Tahun Anggaran 2020 sebagai berikut:

| | | | |
|-------------------|----|-----------------------|-------------------------|
| a. Pendapatan | Rp | 10.133.115.629.661,60 | |
| b. Belanja | Rp | 5.917.231.922.644,25 | |
| c. Transfer | Rp | 3.411.272.539.834,00 | |
| Surplus/(Defisit) | | | Rp 804.611.167.183,33 |
| d. Pembiayaan | | | |
| - Penerimaan | Rp | 2.249.383.814.348,22 | |
| - Pengeluaran | Rp | 100.000.000.000,00 | |
| Pembiayaan Netto | | | Rp 2.149.383.814.348,22 |
| e. SILPA | | | Rp 2.953.994.981.531,55 |

Pasal 3

Uraian Laporan Realisasi Anggaran sebagaimana dimaksud dalam Pasal 2 sebagai berikut:

- (1) Selisih Anggaran dengan Realisasi Pendapatan sejumlah Rp 1.525.659.791.485,40 dengan rincian sebagai berikut:

| | | |
|-------------------------|----|-----------------------|
| a. Anggaran Pendapatan | Rp | 8.607.455.838.176,18 |
| b. Realisasi Pendapatan | Rp | 10.133.115.629.661,60 |
| Selisih Lebih | Rp | 1.525.659.791.485,40 |

- (2) Selisih Anggaran dengan Realisasi Belanja sejumlah Rp 1.279.606.707.188,75 dengan rincian sebagai berikut:

| | | |
|----------------------|----|----------------------|
| a. Anggaran Belanja | Rp | 7.196.838.629.833,00 |
| b. Realisasi Belanja | Rp | 5.917.231.922.644,25 |
| Selisih Kurang | Rp | 1.279.606.707.188,75 |

- (3) Selisih Anggaran dengan Realisasi Transfer sejumlah Rp 98.738.832.984,00 dengan rincian sebagai berikut:

| | | |
|-----------------------|----|----------------------|
| a. Anggaran Transfer | Rp | 3.510.011.372.818,00 |
| b. Realisasi Transfer | Rp | 3.411.272.539.834,00 |
| Selisih Kurang | Rp | 98.738.832.984,00 |

- (4) Selisih Anggaran dengan Realisasi Surplus sejumlah Rp 2.904.005.331.658,15 dengan rincian sebagai berikut:

| | | |
|---------------------|----|------------------------|
| a. Anggaran Defisit | Rp | (2.099.394.164.474,82) |
| b. Realisasi | Rp | 804.611.167.183,33 |
| Selisih Lebih | Rp | (2.904.005.331.658,15) |

- (5) Selisih Anggaran dengan Realisasi Penerimaan Pembiayaan sejumlah Rp 10.350.126,60 dengan rincian sebagai berikut :

| | | |
|------------------------------------|----|----------------------|
| a. Anggaran Penerimaan Pembiayaan | Rp | 2.249.394.164.474,82 |
| b. Realisasi Penerimaan Pembiayaan | Rp | 2.249.383.814.348,22 |
| Selisih Kurang | Rp | 10.350.126,60 |

(6) Selisih Anggaran dengan Realisasi Pengeluaran Pembiayaan sejumlah Rp 50.000.000.000,00 dengan rincian sebagai berikut :

| | | |
|-------------------------------------|----|--------------------|
| a. Anggaran Pengeluaran Pembiayaan | Rp | 150.000.000.000,00 |
| b. Realisasi Pengeluaran Pembiayaan | Rp | 100.000.000.000,00 |
| Selisih Lebih/(Kurang) | Rp | 50.000.000.000,00 |

(7) Selisih Anggaran dengan Realisasi Pembiayaan Netto sejumlah Rp 49.989.649.873,40 dengan rincian sebagai berikut :

| | | |
|-------------------------------|----|----------------------|
| a. Anggaran Pembiayaan Netto | Rp | 2.099.394.164.474,82 |
| b. Realisasi Pembiayaan Netto | Rp | 2.149.383.814.348,22 |
| Selisih Lebih | Rp | 49.989.649.873,40 |

Pasal 4

Laporan Perubahan Saldo Anggaran Lebih sebagaimana dimaksud pada Pasal 1 huruf b per 31 Desember 2020 Sebagai berikut:

| | | |
|--|----|----------------------|
| a. Saldo Anggaran Lebih Awal | Rp | 2.249.394.164.474,82 |
| b. Pengguna SAL sebagai Penerimaan Pembiayaan Tahun Berjalan | Rp | 2.249.383.814.348,22 |
| Sub Total | Rp | 10.350.126,60 |
| c. Sisa Lebih/kurang Pembiayaan Anggaran | Rp | 2.953.994.981.531,55 |
| Sub Total | Rp | 2.954.005.331.658,16 |
| d. Koreksi Kesalahan Pembukuan Tahun Sebelumnya | Rp | (10.350.126,60) |
| e. Saldo Anggaran Lebih Akhir | Rp | 2.953.994.981.531,55 |

Pasal 5

Laporan Operasional sebagaimana dimaksud dalam Pasal 1 huruf c untuk tahun yang berakhir sampai dengan 31 Desember 2020. Sebagai berikut:

| | | |
|---|----|----------------------|
| a. Pendapatan -LO | Rp | 9.990.051.491.006,36 |
| b. Beban | Rp | 9.506.094.821.829,58 |
| c. Defisit-LO dari Kegiatan Non Operasional | Rp | 257.780.465.590,51 |
| d. Surplus/(Defisit)-LO dari Pos Luar Biasa | Rp | (239.677.835,00) |
| e. Surplus - LO | Rp | 257.540.787.755,51 |

Pasal 6

Laporan Perubahan Ekuitas sebagaimana dimaksud pada Pasal 1 huruf d per 31 Desember Tahun 2020 sebagai berikut:

| | | |
|--|----|-----------------------|
| a. Ekuitas Awal | Rp | 31.875.220.777.034,60 |
| b. Surplus – LO | Rp | 257.540.787.755,51 |
| c. Dampak Kumulasi Perubahan Kebijakan/Kesalahan Mendasar: | | |
| - Koreksi Nilai Persediaan | Rp | 42.600.381.607,80 |
| - Selisih Revaluasi Aset Tetap | Rp | 0,00 |
| - Koreksi Ekuitas Lainnya | Rp | 17.375.846.894,51 |
| d. Ekuitas Akhir | Rp | 32.192.737.793.292,40 |

Pasal 7

Neraca sebagaimana dimaksud pada Pasal 1 huruf e per 31 Desember 2020 sebagai berikut:

| | | |
|---------------------|----|-----------------------|
| a. Jumlah Aset | Rp | 34.615.190.801.246,70 |
| b. Jumlah Kewajiban | Rp | 2.422.453.007.954,30 |
| c. Jumlah Ekuitas | Rp | 32.192.737.793.292,40 |

Pasal 8

Laporan Arus Kas sebagaimana dimaksud dalam Pasal 1 huruf f untuk tahun yang berakhir sampai dengan 31 Desember 2020 sebagai berikut:

| | | |
|---|----|------------------------|
| a. Saldo Kas Awal per 1 Januari Tahun 2020 | Rp | 2.250.469.588.936,16 |
| b. Arus Kas Bersih dari Aktivitas Operasi | Rp | 1.870.915.253.858,42 |
| c. Arus Kas Bersih dari Aktivitas Investasi | Rp | (1.166.304.086.675,10) |
| d. Arus Kas dari Aktivitas Pembiayaan | Rp | - |
| e. Arus Kas Bersih dari Aktivitas Transitoris (Non Anggaran) | Rp | 3.353.655.855,51 |
| f. Saldo Kas di BUD dan BLUD Akhir per 31 Desember Tahun 2020 | Rp | 2.958.434.411.974,99 |

Pasal 9

Catatan atas laporan keuangan sebagaimana dimaksud pada Pasal 1 huruf g Tahun Anggaran 2020 memuat informasi baik secara kuantitatif maupun kualitatif atas pos-pos laporan keuangan.

Pasal 10

Pertanggungjawaban pelaksanaan APBD sebagaimana dimaksud pada Pasal 1 tercantum dalam Lampiran Peraturan Daerah ini, terdiri dari:

- a. Lampiran I : Laporan Realisasi Anggaran terdiri atas;
 - Lampiran I.1 : Ringkasan Laporan Realisasi Anggaran menurut urusan pemerintahan daerah dan organisasi;
 - Lampiran I.2 : Rincian Laporan Realisasi Anggaran menurut urusan pemerintahan daerah, organisasi, pendapatan, belanja dan pembiayaan;
 - Lampiran I.3 : Rekapitulasi realisasi anggaran belanja daerah menurut urusan pemerintahan daerah, organisasi, program dan kegiatan;
 - Lampiran I.4 : Rekapitulasi realisasi anggaran belanja daerah untuk keselarasan dan keterpaduan urusan pemerintahan daerah dan fungsi dalam kerangka pengelolaan keuangan Negara;
 - Lampiran I.5 : Daftar Jumlah PNS berdasarkan Eselon dan Non Eselon.
- b. Lampiran II : Laporan Perubahan Saldo Anggaran Lebih;
- c. Lampiran III : Laporan Operasional;
- d. Lampiran IV : Laporan Perubahan Ekuitas;
- e. Lampiran V : Neraca;
- f. Lampiran VI : Laporan Arus Kas;
- g. Lampiran VII : Catatan atas laporan keuangan;
- h. Lampiran VIII : Daftar rekapitulasi piutang daerah;
- i. Lampiran IX : Daftar rekapitulasi penyisihan piutang tidak tertagih;
- j. Lampiran X : Daftar rekapitulasi dana bergulir dan penyisihan dan bergulir;
- k. Lampiran XI : Daftar penyertaan modal (investasi) daerah;
- l. Lampiran XII : Daftar realisasi penambahan dan pengurangan aset tetap daerah;
- m. Lampiran XIII : Daftar rekapitulasi aset tetap;
- n. Lampiran XIV : Daftar rekapitulasi kontruksi dalam pengerjaan;
- o. Lampiran XV : Daftar rekapitulasi aset lainnya;
- p. Lampiran XVI : Daftar dana cadangan daerah;
- q. Lampiran XVII : Daftar kewajiban jangka pendek;
- r. Lampiran XVIII : Daftar kewajiban jangka panjang;
- s. Lampiran XIX : Daftar kegiatan-kegiatan yang belum diselesaikan sampai akhir tahun dan dianggarkan kembali dalam tahun anggaran berikutnya;
- t. Lampiran XX : Ikhtisar laporan keuangan badan usaha milik daerah/perusahaan daerah.

Pasal 11

Gubernur Kalimantan Timur menetapkan Peraturan Kepala Daerah tentang penjabaran pertanggungjawaban pelaksanaan APBD sebagai rincian lebih lanjut dari pertanggungjawaban pelaksanaan APBD.

Pasal 12

Peraturan Daerah ini mulai berlaku pada tanggal diundangkan.

Agar setiap orang mengetahuinya; memerintahkan pengundangan Peraturan Daerah ini dengan penempatannya dalam Lembaran Daerah Provinsi Kalimantan Timur.

Ditetapkan di Samarinda
pada tanggal 24 Agustus 2021

GUBERNUR KALIMANTAN TIMUR,

ttd

ISRAN NOOR

Diundangkan di Samarinda
pada tanggal 24 Agustus 2021

SEKRETARIS DAERAH
PROVINSI KALIMANTAN TIMUR,

ttd


MUHAMMAD SA'BANI

LEMBARAN DAERAH PROVINSI KALIMANTAN TIMUR TAHUN 2021 NOMOR 6.

NOREG PERATURAN DAERAH PROVINSI KALIMANTAN TIMUR : (6-130/2021)

Salinan sesuai dengan aslinya
SEKRETARIAT DAERAH PROV. KALTIM
KEPALA BIRO HUKUM,




ROZANI ERAWADI
NIP. 197101241997031007

PEMERINTAH PROVINSI KALIMANTAN TIMUR
LAPORAN REALISASI ANGGARAN

TAHUN ANGGARAN 2020


| NOMOR URUT | URAIAN | JUMLAH (Rp) | | BERTAMBAH / (BERKURANG) | |
|---------------|--|-------------------------------|-----------------------|-------------------------|--------|
| | | ANGGARAN SETELAH PERUBAHAN | REALISASI | (Rp) | (%) |
| 1 | PENDAPATAN | 8.607.455.838.176,18 | 10.133.115.629.661,60 | 1.525.659.791.485,40 | 117,72 |
| 1.1 | PENDAPATAN ASLI DAERAH | 4.326.324.617.227,18 | 5.289.094.181.584,58 | 962.769.564.357,40 | 122,25 |
| 1.1.1 | Pendapatan Pajak Daerah | 3.392.790.000.000,00 | 3.900.431.414.628,53 | 507.641.414.628,53 | 114,96 |
| 1.1.2 | Pendapatan Retribusi Daerah | 12.334.562.250,00 | 9.754.134.848,84 | (2.580.427.401,16) | 79,08 |
| 1.1.3 | Pendapatan Hasil Pengelolaan Kekayaan Daerah Yang Dipisahkan | 133.813.720.047,42 | 110.988.636.348,20 | (22.825.083.699,22) | 82,94 |
| 1.1.4 | Lain-lain Pendapatan Asli Daerah yang Sah | 787.386.334.929,76 | 1.267.919.995.759,01 | 480.533.660.829,25 | 161,03 |
| 1.2 | PENDAPATAN TRANSFER | 4.269.870.407.949,00 | 4.831.866.273.077,00 | 561.995.865.128,00 | 113,16 |
| 1.2.1 | Transfer Pemerintah Pusat - Dana Perimbangan | 4.197.531.581.949,00 | 4.759.527.447.077,00 | 561.995.865.128,00 | 113,39 |
| 1.2.1.1 | Dana Bagi Hasil Pajak | 568.144.049.800,00 | 688.046.610.178,00 | 119.902.560.378,00 | 121,10 |
| 1.2.1.2 | Dana Bagi Hasil Bukan Pajak (Sumber Daya Alam) | 2.165.925.629.850,00 | 2.856.593.078.759,00 | 690.667.448.909,00 | 131,89 |
| 1.2.1.3 | Dana Alokasi Umum | 834.938.558.000,00 | 831.404.756.000,00 | (3.533.802.000,00) | 99,58 |
| 1.2.1.4 | Dana Alokasi Khusus | 628.523.344.299,00 | 383.483.002.140,00 | (245.040.342.159,00) | 61,01 |
| 1.2.2 | Transfer Pemerintah Pusat - Lainnya | 72.338.826.000,00 | 72.338.826.000,00 | 0,00 | 100,00 |
| 1.2.2.2 | Dana Penyesuaian | 72.338.826.000,00 | 72.338.826.000,00 | 0,00 | 100,00 |
| 1.3 | LAIN-LAIN PENDAPATAN YANG SAH | 11.260.813.000,00 | 12.155.175.000,00 | 894.362.000,00 | 107,94 |
| 1.3.1 | Pendapatan Hibah | 11.260.813.000,00 | 12.137.855.000,00 | 877.042.000,00 | 107,79 |
| 1.3.3 | Pendapatan Lainnya | 0,00 | 17.320.000,00 | 17.320.000,00 | 0,00 |
| 2 | BELANJA | 10.706.850.002.651,00 | 9.328.504.462.478,25 | (1.378.345.540.172,75) | 87,13 |
| 2.1 | BELANJA OPERASI | 6.963.954.256.922,44 | 6.172.484.893.146,89 | (791.469.363.775,56) | 88,63 |
| 2.1.1 | Belanja Pegawai | 2.246.719.857.548,82 | 1.978.551.172.349,86 | (268.168.685.198,96) | 88,06 |
| 2.1.2 | Belanja Barang | 2.879.410.809.493,62 | 2.469.387.955.916,03 | (410.022.853.577,60) | 85,76 |
| 2.1.5 | Belanja Hibah | 223.050.003.062,00 | 163.932.628.062,00 | (59.117.375.000,00) | 73,50 |
| 2.1.6 | Belanja Bantuan Sosial | 16.070.550.000,00 | 12.578.200.000,00 | (3.492.350.000,00) | 78,27 |
| 2.1.7 | Belanja Bantuan Keuangan | 1.598.703.036.818,00 | 1.548.034.936.819,00 | (50.668.099.999,00) | 96,83 |
| 2.2 | BELANJA MODAL | 1.331.587.409.728,56 | 1.066.605.762.730,10 | (264.981.646.998,47) | 80,10 |
| 2.2.1 | Belanja Tanah | 24.407.500,00 | 24.407.500,00 | 0,00 | 100,00 |
| 2.2.2 | Belanja Peralatan dan Mesin | 556.723.064.113,92 | 418.049.848.727,20 | (138.673.215.386,72) | 75,09 |


| NOMOR URUT | URAIAN | JUMLAH (Rp) | | BERTAMBAH / (BERKURANG) | |
|------------|--|----------------------------|----------------------|-------------------------|-------------|
| | | ANGGARAN SETELAH PERUBAHAN | REALISASI | (Rp) | (%) |
| 2.2.3 | Belanja Bangunan dan Gedung | 280.503.233.447,84 | 247.161.472.427,00 | (33.341.761.020,84) | 88,11 |
| 2.2.4 | Belanja Jalan, Irigasi dan Jaringan | 465.161.307.691,80 | 374.808.804.007,59 | (90.352.503.684,21) | 80,58 |
| 2.2.5 | Belanja Aset Tetap Lainnya | 29.175.396.975,00 | 26.561.230.068,30 | (2.614.166.906,70) | 91,04 |
| 2.3 | BELANJA TAK TERDUGA | 500.000.000.000,00 | 226.176.203.586,27 | (273.823.796.413,73) | 45,24 |
| 2.3.1 | Belanja Tak Terduga | 500.000.000.000,00 | 226.176.203.586,27 | (273.823.796.413,73) | 45,24 |
| 2.4 | TRANSFER | 1.911.308.336.000,00 | 1.863.237.603.015,00 | (48.070.732.985,00) | 97,48 |
| 2.4.1 | Transfer Bagi Hasil Ke KAB/KOTA/DESA | 1.911.308.336.000,00 | 1.863.237.603.015,00 | (48.070.732.985,00) | 97,48 |
| 2.4.1.1 | Bagi Hasil Pajak | 1.911.308.336.000,00 | 1.863.237.603.015,00 | (48.070.732.985,00) | 97,48 |
| | SURPLUS / (DEFISIT) | (2.099.394.164.474,82) | 804.611.167.183,33 | 2.904.005.331.658,15 | (38,33) |
| 3 | PEMBIAYAAN | | | | |
| 3.1 | PENERIMAAN DAERAH | 2.249.394.164.474,82 | 2.249.383.814.348,22 | (10.350.126,60) | 100,00 |
| 3.1.1 | Penggunaan Sisa Lebih Perhitungan Anggaran (SILPA) | 2.249.394.164.474,82 | 2.249.383.814.348,22 | (10.350.126,60) | 100,00 |
| 3.2 | PENGELUARAN DAERAH | 150.000.000.000,00 | 100.000.000.000,00 | (50.000.000.000,00) | 66,67 |
| 3.2.2 | Penyertaan Modal (Investasi) Pemerintah Daerah | 150.000.000.000,00 | 100.000.000.000,00 | (50.000.000.000,00) | 66,67 |
| | PEMBIAYAAN NETTO | 2.099.394.164.474,82 | 2.149.383.814.348,22 | 49.989.649.873,40 | 102,38 |
| | SISA LEBIH PEMBIAYAAN ANGGARAN (SILPA) | 0,00 | 2.953.994.981.531,55 | 2.953.994.981.531,55 | (1,48e+018) |

GUBERNUR KALIMANTAN TIMUR,

ttd

ISRAN NOOR

Salinan sesuai dengan aslinya
 SEKRETARIAT DAERAH PROV. KALTIM
 KEPALA BIRO HUKUM,

 ROZANI ERAWADI
 NIP. 197101241997031007


| <div>  <div> PEMERINTAH PROVINSI KALIMANTAN TIMUR RINGKASAN LAPORAN REALISASI ANGGARAN MENURUT URUSAN PEMERINTAHAN DAERAH DAN ORGANISASI TAHUN ANGGARAN 2020 </div> </div> | | | | | |
|---|--|-------------------------------|-----------------------|-------------------------|-----------|
| NOMOR URUT | URAIAN | JUMLAH (Rp) | | BERTAMBAH / (BERKURANG) | |
| | | ANGGARAN SETELAH PERUBAHAN | REALISASI | (Rp) | (%) |
| 4 | PENDAPATAN | 8.607.455.838.176,18 | 10.133.115.629.661,60 | 1.525.659.791.485,40 | 117,72 |
| 4 . 1 | Urusan Wajib Pelayanan Dasar | 705.441.212.352,00 | 992.302.089.888,28 | 286.860.877.536,28 | 140,66 |
| 4 . 1.01 | Pendidikan | 1.495.000.000,00 | 178.022.729.200,00 | 176.527.729.200,00 | 11.907,87 |
| 4 . 1.01 . 1.01.01 | Dinas Pendidikan dan Kebudayaan | 1.495.000.000,00 | 178.022.729.200,00 | 176.527.729.200,00 | 11.907,87 |
| 4 . 1.02 | Kesehatan | 703.746.212.352,00 | 814.088.571.869,28 | 110.342.359.517,28 | 115,68 |
| 4 . 1.02 . 1.02.01 | Dinas Kesehatan | 9.527.990.000,00 | 30.532.922.511,49 | 21.004.932.511,49 | 320,46 |
| 4 . 1.02 . 1.02.02 | RSUD A. Wahab Syahrani di Samarinda | 457.418.222.352,00 | 445.624.488.876,16 | (11.793.733.475,84) | 97,42 |
| 4 . 1.02 . 1.02.03 | RSUD dr. Kanujoso Djatiwibowo di Balikpapan | 220.000.000.000,00 | 315.100.222.758,80 | 95.100.222.758,80 | 143,13 |
| 4 . 1.02 . 1.02.04 | Rumah Sakit Jiwa Daerah Atma Husada Mahakam | 16.800.000.000,00 | 22.830.937.722,83 | 6.030.937.722,83 | 135,90 |
| 4 . 1.03 | Pekerjaan Umum dan Penataan Ruang | 200.000.000,00 | 190.300.000,00 | (9.700.000,00) | 95,15 |
| 4 . 1.03 . 1.03.01 | Dinas Pekerjaan Umum, Penataan Ruang dan Perumahan Rakyat | 200.000.000,00 | 190.300.000,00 | (9.700.000,00) | 95,15 |
| 4 . 1.05 | Ketentraman dan Ketertiban Umum serta Perlindungan Masyarakat | 0,00 | 488.819,00 | 488.819,00 | 0,00 |
| 4 . 1.05 . 1.05.03 | Badan Penanggulangan Bencana Daerah | 0,00 | 488.819,00 | 488.819,00 | 0,00 |
| 4 . 2 | Urusan Wajib Bukan Pelayanan Dasar | 3.482.575.000,00 | 3.245.576.105,99 | (236.998.894,01) | 93,19 |
| 4 . 2.01 | Tenaga Kerja | 442.400.000,00 | 617.900.600,00 | 175.500.600,00 | 139,67 |
| 4 . 2.01 . 2.01.01 | Dinas Tenaga Kerja dan Transmigrasi | 442.400.000,00 | 617.900.600,00 | 175.500.600,00 | 139,67 |
| 4 . 2.03 | Pangan | 396.630.000,00 | 297.379.970,00 | (99.250.030,00) | 74,98 |
| 4 . 2.03 . 2.03.01 | Dinas Pangan, Tanaman Pangan dan Hortikultura | 396.630.000,00 | 297.379.970,00 | (99.250.030,00) | 74,98 |
| 4 . 2.09 | Perhubungan | 542.300.000,00 | 755.892.500,00 | 213.592.500,00 | 139,39 |
| 4 . 2.09 . 2.09.01 | Dinas Perhubungan | 542.300.000,00 | 755.892.500,00 | 213.592.500,00 | 139,39 |
| 4 . 2.11 | Koperasi, Usaha Kecil dan Menengah | 651.075.000,00 | 698.274.800,00 | 47.199.800,00 | 107,25 |
| 4 . 2.11 . 2.11.01 | Dinas Perindustrian, Perdagangan, Koperasi dan Usaha Kecil Menengah | 651.075.000,00 | 698.274.800,00 | 47.199.800,00 | 107,25 |
| 4 . 2.13 | Kepemudaan dan Olah Raga | 1.297.170.000,00 | 783.010.235,99 | (514.159.764,01) | 60,36 |
| 4 . 2.13 . 2.13.01 | Dinas Pemuda dan Olah Raga | 1.297.170.000,00 | 783.010.235,99 | (514.159.764,01) | 60,36 |
| 4 . 2.17 | Perpustakaan | 153.000.000,00 | 93.118.000,00 | (59.882.000,00) | 60,86 |
| 4 . 2.17 . 2.17.01 | Dinas Perpustakaan dan Kearsipan Daerah | 153.000.000,00 | 93.118.000,00 | (59.882.000,00) | 60,86 |

| NOMOR URUT | URAIAN | JUMLAH (Rp) | | BERTAMBAH / (BERKURANG) | |
|---------------|--------|-------------------------------|-----------|-------------------------|-----|
| | | ANGGARAN SETELAH PERUBAHAN | REALISASI | (Rp) | (%) |

GUBERNUR KALIMANTAN TIMUR,

ttd

ISRAN NOOR

Salinan sesuai dengan aslinya
SEKRETARIAT DAERAH PROV. KALTIM
KEPALA BIRO HUKUM,

ROZANI ERAWADI
NIP. 197101241997031007



PEMERINTAH PROVINSI KALIMANTAN TIMUR
RINCIAN LAPORAN REALISASI ANGGARAN MENURUT URUSAN PEMERINTAHAN DAERAH, ORGANISASI,
PENDAPATAN, BELANJA DAN PEMBIAYAAN
TAHUN ANGGARAN 2020


| KODE REKENING | URAIAN | JUMLAH (Rp) | | BERTAMBAH / (BERKURANG) | | DASAR HUKUM |
|---|---|-------------------------------|-----------------------|-------------------------|--------|---|
| | | ANGGARAN SETELAH PERUBAHAN | REALISASI | (Rp) | (%) | |
| 1 | 2 | 3 | 4 | 5 = 4 - 3 | 6 | 7 |
| 0.00 . 0.00.00 . 00 . 00 . 00 . 4 | PENDAPATAN | 8.607.455.838.176,18 | 10.133.115.629.661,60 | 1.525.659.791.485,40 | 117,72 | PERDA NOMOR 1 TAHUN 2011 PERDA NOMOR 1 TAHUN 2011 PERDA NOMOR 1 TAHUN 2012 Perda Nomor 2 Tahun 2012 Perda Nomor 3 Tahun 2012 Perda Nomor 14 Tahun 2014 Perda Nomor 8 Tahun 2008 Perda Nomor 5 Tahun 2000 Perda Nomor 4 Tahun 2000 Perda Nomor 2 Tahun 2002 Perda Nomor 8 Tahun 2002 Perda Nomor 9 Tahun 2009 Peraturan Daerah Nomor 5 Tahun 2014 Tentang Peruba Perda Nomor 7 Tahun 2012 Pergub 32 Tahun 2008 addendum perjanjian dasar kerjasama pembangunan ko |
| 0.00 . 0.00.00 . 00 . 00 . 00 . 4 . 1 | PENDAPATAN ASLI DAERAH | 4.326.324.617.227,18 | 5.289.094.181.584,58 | 962.769.564.357,40 | 122,25 | |
| 0.00 . 0.00.00 . 00 . 00 . 00 . 4 . 1 . 1 | Pendapatan Pajak Daerah | 3.392.790.000.000,00 | 3.900.431.414.628,53 | 507.641.414.628,53 | 114,96 | |
| 0.00 . 0.00.00 . 00 . 00 . 00 . 4 . 1 . 2 | Hasil Retribusi Daerah | 12.334.562.250,00 | 9.754.134.848,84 | (2.580.427.401,16) | 79,08 | |
| 0.00 . 0.00.00 . 00 . 00 . 00 . 4 . 1 . 3 | Hasil Pengelolaan Kekayaan Daerah yang Dipisahkan | 133.813.720.047,42 | 110.988.636.348,20 | (22.825.083.699,22) | 82,94 | |
| 0.00 . 0.00.00 . 00 . 00 . 00 . 4 . 1 . 4 | Lain-lain Pendapatan Asli Daerah yang Sah | 787.386.334.929,76 | 1.267.919.995.759,01 | 480.533.660.829,25 | 161,03 | |
| 0.00 . 0.00.00 . 00 . 00 . 00 . 4 . 2 | DANA PERIMBANGAN | 4.207.860.259.949,00 | 4.769.856.125.077,00 | 561.995.865.128,00 | 113,36 | |
| 0.00 . 0.00.00 . 00 . 00 . 00 . 4 . 2 . 1 | Bagi Hasil Pajak/Bagi Hasil Bukan Pajak | 2.734.069.679.650,00 | 3.544.639.688.937,00 | 810.570.009.287,00 | 129,65 | |
| 0.00 . 0.00.00 . 00 . 00 . 00 . 4 . 2 . 2 | Dana Alokasi Umum | 834.938.558.000,00 | 831.404.756.000,00 | (3.533.802.000,00) | 99,58 | |
| 0.00 . 0.00.00 . 00 . 00 . 00 . 4 . 2 . 3 | Dana Alokasi Khusus | 628.523.344.299,00 | 383.483.002.140,00 | (245.040.342.159,00) | 61,01 | |

| KODE REKENING | URAIAN | JUMLAH (Rp) | | BERTAMBAH / (BERKURANG) | | DASAR HUKUM |
|--|---|-------------------------------|----------------------|-------------------------|---------|-------------|
| | | ANGGARAN SETELAH PERUBAHAN | REALISASI | (Rp) | (%) | |
| 1 | 2 | 3 | 4 | 5 = 4 - 3 | 6 | 7 |
| 0.00 . 0.00.00 . 00 . 106 . 01 . 5 . 2 . 2 | Belanja Barang dan Jasa | 352.362.500,00 | 116.329.950,00 | (236.032.550,00) | 33,01 | |
| 0.00 . 0.00.00 . 00 . 106 . 02 | Pelaksanaan Peningkatan Tata Kelola Klinis | 229.517.500,00 | 113.925.100,00 | (115.592.400,00) | 49,64 | |
| 0.00 . 0.00.00 . 00 . 106 . 02 . 5 . 2 . 1 | Belanja Pegawai | 6.000.000,00 | 0,00 | (6.000.000,00) | 0,00 | |
| 0.00 . 0.00.00 . 00 . 106 . 02 . 5 . 2 . 2 | Belanja Barang dan Jasa | 223.517.500,00 | 113.925.100,00 | (109.592.400,00) | 50,97 | |
| 0.00 . 0.00.00 . 00 . 107 | Program Tata Kelola Keuangan | 84.272.500,00 | 82.227.140,00 | (2.045.360,00) | 97,57 | |
| 0.00 . 0.00.00 . 00 . 107 . 01 | Pelaksanaan Kegiatan Keuangan | 84.272.500,00 | 82.227.140,00 | (2.045.360,00) | 97,57 | |
| 0.00 . 0.00.00 . 00 . 107 . 01 . 5 . 2 . 1 | Belanja Pegawai | 27.800.000,00 | 27.800.000,00 | 0,00 | 100,00 | |
| 0.00 . 0.00.00 . 00 . 107 . 01 . 5 . 2 . 2 | Belanja Barang dan Jasa | 37.472.500,00 | 35.627.140,00 | (1.845.360,00) | 95,08 | |
| 0.00 . 0.00.00 . 00 . 107 . 01 . 5 . 2 . 3 | Belanja Modal | 19.000.000,00 | 18.800.000,00 | (200.000,00) | 98,95 | |
| | SURPLUS / (DEFISIT) | (2.099.394.164.474,82) | 804.611.167.183,33 | 2.904.005.331.658,15 | (38,33) | |
| 0.00 . 0.00.00 . 00 . 00 . 00 . 6 | PEMBIAYAAN DAERAH | | | | | |
| 0.00 . 0.00.00 . 00 . 00 . 00 . 6 . 1 | PENERIMAAN PEMBIAYAAN DAERAH | 2.249.394.164.474,82 | 2.249.383.814.348,22 | (10.350.126,60) | 100,00 | |
| 0.00 . 0.00.00 . 00 . 00 . 00 . 6 . 1 . 1 | Sisa Lebih Perhitungan Anggaran Tahun Anggaran Sebelumnya | 2.249.394.164.474,82 | 2.249.383.814.348,22 | (10.350.126,60) | 100,00 | |
| 0.00 . 0.00.00 . 00 . 00 . 00 . 6 . 2 | PENGELUARAN PEMBIAYAAN DAERAH | 150.000.000.000,00 | 100.000.000.000,00 | (50.000.000.000,00) | 66,67 | |
| 0.00 . 0.00.00 . 00 . 00 . 00 . 6 . 2 . 2 | Penyertaan Modal (Investasi) Pemerintah Daerah | 150.000.000.000,00 | 100.000.000.000,00 | (50.000.000.000,00) | 66,67 | |
| | PEMBIAYAAN NETTO | 2.099.394.164.474,82 | 2.149.383.814.348,22 | 49.989.649.873,40 | 102,38 | |

GUBERNUR KALIMANTAN TIMUR,

ttd

ISRAN NOOR

Salinan sesuai dengan aslinya
SEKRETARIAT DAERAH PROV. KALTIM
KEPALA BIRO HUKUM,

ROZANI ERAWADI
NIP. 197101241997031007



PEMERINTAH PROVINSI KALIMANTAN TIMUR
REKAPITULASI REALISASI ANGGARAN BELANJA DAERAH MENURUT URUSAN PEMERINTAHAN DAERAH,
ORGANISASI, PROGRAM DAN KEGIATAN
TAHUN ANGGARAN 2020


| KODE | URAIAN URUSAN, ORGANISASI, PROGRAM DAN KEGIATAN | ANGGARAN | | | | BERTAMBAH / (BERKURANG) | |
|-------------------------------|---|--------------------|----------------------|----------------------|----------------------|-------------------------|-------|
| | | REALISASI | | | | | |
| | | JENIS BELANJA | | | JUMLAH | (Rp) | (%) |
| | | PEGAWAI | BARANG & JASA | MODAL | | | |
| 1 | 2 | 3 | 4 | 5 | 6 = 3 + 4 + 5 | 7 | 8 |
| 1 | Urusan Wajib Pelayanan Dasar | 213.518.964.189,00 | 2.019.414.993.010,12 | 1.008.711.493.675,06 | 3.241.645.450.874,18 | (380.324.623.549,62) | 88,27 |
| 1.01 | Pendidikan | 213.905.344.099,00 | 1.765.630.434.788,14 | 881.785.048.437,43 | 2.861.320.827.324,56 | | |
| | | 8.690.992.901,00 | 869.673.960.563,49 | 279.210.949.265,40 | 1.157.575.902.729,89 | (204.170.777.738,46) | 82,36 |
| | | 6.844.360.000,00 | 684.583.240.524,63 | 261.977.524.466,80 | 953.405.124.991,43 | | |
| 1.01 . 1.01.01 | Dinas Pendidikan dan Kebudayaan | 8.690.992.901,00 | 869.673.960.563,49 | 279.210.949.265,40 | 1.157.575.902.729,89 | (204.170.777.738,46) | 82,36 |
| | | 6.844.360.000,00 | 684.583.240.524,63 | 261.977.524.466,80 | 953.405.124.991,43 | | |
| 1.01 . 1.01.01 . 01 | Dinas Pendidikan dan Kebudayaan | 7.135.842.901,00 | 560.250.822.611,20 | 223.115.828.740,00 | 790.502.494.252,20 | (154.946.349.164,80) | 80,40 |
| | | 5.456.610.000,00 | 421.891.432.716,60 | 208.208.102.370,80 | 635.556.145.087,40 | | |
| 1.01 . 1.01.01 . 01 . 07 | Program Pelayanan Administrasi Perkantoran | 2.569.600.000,00 | 181.785.101.805,00 | 2.212.200.000,00 | 186.566.901.805,00 | (8.146.230.362,00) | 95,63 |
| | | 2.041.300.000,00 | 174.237.421.443,00 | 2.141.950.000,00 | 178.420.671.443,00 | | |
| 1.01 . 1.01.01 . 01 . 07 . 01 | Pelaksanaan Administrasi Perkantoran | 2.569.600.000,00 | 181.785.101.805,00 | 2.212.200.000,00 | 186.566.901.805,00 | (8.146.230.362,00) | 95,63 |
| | | 2.041.300.000,00 | 174.237.421.443,00 | 2.141.950.000,00 | 178.420.671.443,00 | | |
| 1.01 . 1.01.01 . 01 . 08 | Program Peningkatan Sarana dan Prasarana Aparatur | 91.300.000,00 | 3.825.385.743,00 | 9.435.130.000,00 | 13.351.815.743,00 | (417.582.394,00) | 96,87 |
| | | 83.800.000,00 | 3.763.149.349,00 | 9.087.284.000,00 | 12.934.233.349,00 | | |
| 1.01 . 1.01.01 . 01 . 08 . 01 | Penyediaan Peralatan dan Kelengkapan Sarana dan Prasarana | 37.500.000,00 | 428.649.668,00 | 7.977.500.000,00 | 8.443.649.668,00 | (161.866.082,00) | 98,08 |
| | | 37.500.000,00 | 407.564.586,00 | 7.836.719.000,00 | 8.281.783.586,00 | | |
| 1.01 . 1.01.01 . 01 . 08 . 02 | Pemeliharaan Peralatan dan Kelengkapan Sarana dan Prasarana | 53.800.000,00 | 3.396.736.075,00 | 1.457.630.000,00 | 4.908.166.075,00 | (255.716.312,00) | 94,79 |
| | | 46.300.000,00 | 3.355.584.763,00 | 1.250.565.000,00 | 4.652.449.763,00 | | |
| 1.01 . 1.01.01 . 01 . 09 | Program Peningkatan Kapasitas Kelembagaan Pemerintah Daerah | 641.500.000,00 | 3.392.563.750,00 | 0,00 | 4.034.063.750,00 | (365.746.827,00) | 90,93 |
| | | 631.400.000,00 | 3.036.916.923,00 | 0,00 | 3.668.316.923,00 | | |
| 1.01 . 1.01.01 . 01 . 09 . 01 | Koordinasi dan Konsultasi Kelembagaan Pemerintah Daerah | 546.000.000,00 | 2.218.020.000,00 | 0,00 | 2.764.020.000,00 | (178.383.772,00) | 93,55 |
| | | 544.900.000,00 | 2.040.736.228,00 | 0,00 | 2.585.636.228,00 | | |
| | | | | | | | |

| KODE | URAIAN URUSAN, ORGANISASI, PROGRAM DAN KEGIATAN | ANGGARAN | | | | BERTAMBAH / (BERKURANG) | |
|-------------------------------|--|--------------------|----------------------|----------------------|----------------------|-------------------------|-------|
| | | REALISASI | | | | | |
| | | JENIS BELANJA | | | JUMLAH | (Rp) | (%) |
| | | PEGAWAI | BARANG & JASA | MODAL | | | |
| 1 | 2 | 3 | 4 | 5 | 6 = 3 + 4 + 5 | 7 | 8 |
| 4.07 . 4.07.01 . 01 . 41 . 02 | Penelitian mandiri bidang Ekonomi dan Pembangunan | 0,00 | 36.697.000,00 | 0,00 | 36.697.000,00 | (163.100,00) | 99,56 |
| | | 0,00 | 36.533.900,00 | 0,00 | 36.533.900,00 | | |
| 4.07 . 4.07.01 . 01 . 47 | Program Litbang Bidang Inovasi dan Teknologi | 172.800.000,00 | 260.964.700,00 | 0,00 | 433.764.700,00 | (16.540.800,00) | 96,19 |
| | | 172.500.000,00 | 244.723.900,00 | 0,00 | 417.223.900,00 | | |
| 4.07 . 4.07.01 . 01 . 47 . 01 | Litbang Bidang Inovasi dan Teknologi | 172.800.000,00 | 214.964.700,00 | 0,00 | 387.764.700,00 | (11.853.200,00) | 96,94 |
| | | 172.500.000,00 | 203.411.500,00 | 0,00 | 375.911.500,00 | | |
| 4.07 . 4.07.01 . 01 . 47 . 02 | Penelitian mandiri bidang Inovasi dan Teknologi | 0,00 | 46.000.000,00 | 0,00 | 46.000.000,00 | (4.687.600,00) | 89,81 |
| | | 0,00 | 41.312.400,00 | 0,00 | 41.312.400,00 | | |
| 4.07 . 4.07.01 . 01 . 48 | Program Litbang Bidang Sosial dan Pemerintahan | 254.400.000,00 | 167.145.000,00 | 0,00 | 421.545.000,00 | (11.991.021,00) | 97,16 |
| | | 254.380.000,00 | 155.173.979,00 | 0,00 | 409.553.979,00 | | |
| 4.07 . 4.07.01 . 01 . 48 . 01 | Litbang Bidang Sosial dan Pemerintahan | 254.400.000,00 | 88.840.000,00 | 0,00 | 343.240.000,00 | (3.034.421,00) | 99,12 |
| | | 254.380.000,00 | 85.825.579,00 | 0,00 | 340.205.579,00 | | |
| 4.07 . 4.07.01 . 01 . 48 . 02 | Penelitian mandiri bidang Sosial dan Pemerintahan | 0,00 | 78.305.000,00 | 0,00 | 78.305.000,00 | (8.956.600,00) | 88,56 |
| | | 0,00 | 69.348.400,00 | 0,00 | 69.348.400,00 | | |
| JUMLAH | | 323.887.156.195,00 | 2.879.410.809.493,62 | 1.331.587.409.728,56 | 4.534.885.375.417,18 | (688.389.043.654,26) | 84,82 |
| | | 310.502.613.116,80 | 2.469.387.955.916,03 | 1.066.605.762.730,10 | 3.846.496.331.762,92 | | |
| | | | | | | | |

GUBERNUR KALIMANTAN TIMUR,

ttd

ISRAN NOOR

Salinan sesuai dengan aslinya
SEKRETARIAT DAERAH PROV. KALTIM
KEPALA BIRO HUKUM,

ROZANI ERAWADI
NIP. 197101241997031007



PEMERINTAH PROVINSI KALIMANTAN TIMUR
REKAPITULASI REALISASI ANGGARAN BELANJA DAERAH UNTUK KESELARASAN DAN KETERPADUAN
URUSAN PEMERINTAHAN DAERAH DAN FUNGSI DALAM KERANGKA PENGELOLAAN KEUANGAN NEGARA
TAHUN ANGGARAN 2020

| KODE | | | URAIAN | JUMLAH (Rp) | | BERTAMBAH / (BERKURANG) | |
|------|---|----|---|----------------------------|----------------------|-------------------------|-------|
| | | | | ANGGARAN SETELAH PERUBAHAN | REALISASI | (Rp) | (%) |
| 1 | | | 2 | 3 | 4 | 5 | 6 |
| 01 | | | PELAYANAN UMUM | 5.177.804.558.945,82 | 4.585.069.699.831,11 | (592.734.859.114,71) | 88,55 |
| 01 | 2 | 03 | Pangan | 57.808.223.617,50 | 50.562.371.182,00 | (7.245.852.435,50) | 87,47 |
| 01 | 2 | 10 | Komunikasi dan Informatika | 25.496.525.314,00 | 22.350.633.829,00 | (3.145.891.485,00) | 87,66 |
| 01 | 2 | 14 | Statistik | 330.678.967,00 | 193.618.500,00 | (137.060.467,00) | 58,55 |
| 01 | 2 | 18 | Kearsipan | 245.696.921,00 | 245.649.321,00 | (47.600,00) | 99,98 |
| 01 | 4 | 01 | Administrasi Pemerintahan | 431.270.820.223,35 | 360.399.535.147,14 | (70.871.285.076,21) | 83,57 |
| 01 | 4 | 02 | Pengawasan | 24.368.422.592,50 | 22.217.812.715,00 | (2.150.609.877,50) | 91,17 |
| 01 | 4 | 03 | Perencanaan | 47.892.055.180,00 | 41.427.794.817,36 | (6.464.260.362,64) | 86,50 |
| 01 | 4 | 04 | Keuangan | 4.503.695.122.517,97 | 4.017.817.020.443,61 | (485.878.102.074,36) | 89,21 |
| 01 | 4 | 05 | Kepegawaian | 40.031.525.177,50 | 33.455.340.867,00 | (6.576.184.310,50) | 83,57 |
| 01 | 4 | 06 | Pendidikan dan Pelatihan | 29.101.649.562,50 | 23.063.383.132,00 | (6.038.266.430,50) | 79,25 |
| 01 | 4 | 07 | Penelitian dan Pengembangan | 17.563.838.872,50 | 13.336.539.877,00 | (4.227.298.995,50) | 75,93 |
| 03 | | | KETERTIBAN DAN KEAMANAN | 50.608.356.162,50 | 42.797.579.659,00 | (7.810.776.503,50) | 84,57 |
| 03 | 1 | 05 | Ketentraman dan Ketertiban Umum serta Perlindungan Masyarakat | 50.608.356.162,50 | 42.797.579.659,00 | (7.810.776.503,50) | 84,57 |
| 04 | | | EKONOMI | 976.899.964.119,00 | 677.861.915.179,58 | (299.038.048.939,42) | 69,39 |
| 04 | 2 | 01 | Tenaga Kerja | 48.460.311.405,00 | 42.927.975.968,00 | (5.532.335.437,00) | 88,58 |
| 04 | 2 | 07 | Pemberdayaan Masyarakat Desa | 16.411.712.030,00 | 14.597.966.586,00 | (1.813.745.444,00) | 88,95 |
| 04 | 2 | 09 | Perhubungan | 38.431.915.643,00 | 34.610.913.880,00 | (3.821.001.763,00) | 90,06 |
| 04 | 2 | 11 | Koperasi, Usaha Kecil dan Menengah | 37.999.821.322,00 | 31.254.855.992,80 | (6.744.965.329,20) | 82,25 |
| 04 | 2 | 12 | Penanaman Modal | 26.003.760.790,00 | 18.012.575.871,00 | (7.991.184.919,00) | 69,27 |
| 04 | 3 | 01 | Kelautan dan Perikanan | 48.183.454.252,50 | 41.584.841.946,76 | (6.598.612.305,74) | 86,11 |
| 04 | 3 | 03 | Pertanian | 103.302.740.540,00 | 91.291.570.895,33 | (12.011.169.644,67) | 88,37 |
| 04 | 3 | 04 | Kehutanan | 603.242.857.921,50 | 353.985.914.515,69 | (249.256.943.405,81) | 58,68 |
| 04 | 3 | 05 | Energi dan Sumberdaya Mineral | 48.463.607.715,00 | 43.577.130.545,00 | (4.886.477.170,00) | 89,92 |
| 04 | 3 | 06 | Perdagangan | 3.588.757.500,00 | 3.389.099.128,00 | (199.658.372,00) | 94,44 |
| 04 | 3 | 07 | Perindustrian | 2.290.825.000,00 | 2.215.092.165,00 | (75.732.835,00) | 96,69 |
| 04 | 3 | 08 | Transmigrasi | 520.200.000,00 | 413.977.686,00 | (106.222.314,00) | 79,58 |

| KODE | | | URAIAN | JUMLAH (Rp) | | BERTAMBAH / (BERKURANG) | |
|---------------|---|----|--|----------------------------|----------------------|-------------------------|-------|
| | | | | ANGGARAN SETELAH PERUBAHAN | REALISASI | (Rp) | (%) |
| 1 | | | 2 | 3 | 4 | 5 | 6 |
| 05 | | | LINGKUNGAN HIDUP | 23.208.409.365,00 | 20.179.486.248,00 | (3.028.923.117,00) | 86,95 |
| 05 | 2 | 05 | Lingkungan Hidup | 23.208.409.365,00 | 20.179.486.248,00 | (3.028.923.117,00) | 86,95 |
| 06 | | | PERUMAHAN DAN FASILITAS UMUM | 1.068.034.638.997,52 | 932.421.972.860,49 | (135.612.666.137,03) | 87,30 |
| 06 | 1 | 03 | Pekerjaan Umum dan Penataan Ruang | 1.014.415.183.366,27 | 884.115.561.442,37 | (130.299.621.923,90) | 87,16 |
| 06 | 1 | 04 | Perumahan Rakyat dan Kawasan Pemukiman | 53.619.455.631,25 | 48.306.411.418,12 | (5.313.044.213,13) | 90,09 |
| 07 | | | KESEHATAN | 1.315.876.345.999,27 | 1.226.896.995.249,64 | (88.979.350.749,63) | 93,24 |
| 07 | 1 | 02 | Kesehatan | 1.311.682.738.499,27 | 1.223.140.559.917,64 | (88.542.178.581,63) | 93,25 |
| 07 | 2 | 08 | Pengendalian Penduduk dan Keluarga Berencana | 4.193.607.500,00 | 3.756.435.332,00 | (437.172.168,00) | 89,58 |
| 08 | | | PARIWISATA DAN BUDAYA | 28.036.204.782,50 | 23.814.301.111,00 | (4.221.903.671,50) | 84,94 |
| 08 | 2 | 16 | Kebudayaan | 7.384.488.250,00 | 5.842.514.957,00 | (1.541.973.293,00) | 79,12 |
| 08 | 3 | 02 | Pariwisata | 20.651.716.532,50 | 17.971.786.154,00 | (2.679.930.378,50) | 87,02 |
| 10 | | | PENDIDIKAN | 1.995.215.932.211,89 | 1.757.154.892.463,43 | (238.061.039.748,46) | 88,07 |
| 10 | 1 | 01 | Pendidikan | 1.929.730.082.857,89 | 1.702.031.173.185,43 | (227.698.909.672,46) | 88,20 |
| 10 | 2 | 13 | Kepemudaan dan Olah Raga | 41.208.733.600,00 | 36.518.422.138,00 | (4.690.311.462,00) | 88,62 |
| 10 | 2 | 17 | Perpustakaan | 24.277.115.754,00 | 18.605.297.140,00 | (5.671.818.614,00) | 76,64 |
| 11 | | | PERLINDUNGAN SOSIAL | 71.165.592.067,50 | 62.307.619.876,00 | (8.857.972.191,50) | 87,55 |
| 11 | 1 | 06 | Sosial | 56.652.801.485,00 | 50.193.200.643,00 | (6.459.600.842,00) | 88,60 |
| 11 | 2 | 02 | Pemberdayaan Perempuan dan Perlindungan Anak | 14.512.790.582,50 | 12.114.419.233,00 | (2.398.371.349,50) | 83,47 |
| JUMLAH | | | | 10.706.850.002.651,00 | 9.328.504.462.478,25 | (1.378.345.540.172,75) | 87,13 |

GUBERNUR KALIMANTAN TIMUR,

ttd

ISRAN NOOR



Salinan sesuai dengan aslinya
 SEKRETARIAT DAERAH PROV. KALTIM
 KEPALA BIRO HUKUM,
 ROZANI ERAWADI
 NIP. 197101241997031007

PROVINSI KALIMANTAN TIMUR
DAFTAR JUMLAH PEGAWAI PER GOLONGAN DAN PERJABATAN
APBD TAHUN ANGGARAN 2020

| Golongan / Ruang | Eselon | | | | | Non Eselon | | Pendidik & Tenaga Kependidikan | Jumlah |
|---------------------|--------|----|-----|-----|---|------------|-------|--------------------------------|--------|
| | I | II | III | IV | V | Staf | Fungs | | |
| 1 | 2 | 3 | 4 | 5 | 6 | 7 | 8 | 9 | 10 |
| Golongan IV / e | 1 | 3 | - | - | - | 1 | 3 | - | 8 |
| Golongan IV / d | - | 29 | - | - | - | - | 5 | - | 34 |
| Golongan IV / c | - | 17 | 6 | - | - | - | 37 | 9 | 69 |
| Golongan IV / b | - | 3 | 156 | 12 | - | 2 | 72 | 443 | 688 |
| Golongan IV / a | - | 1 | 105 | 265 | - | 46 | 104 | 1.294 | 1.815 |
| Jumlah Golongan IV | 1 | 53 | 267 | 277 | - | 49 | 221 | 1.746 | 2.614 |
| Golongan III / d | - | - | 12 | 433 | - | 472 | 328 | 582 | 1.827 |
| Golongan III / c | - | - | - | 48 | - | 359 | 217 | 649 | 1.273 |
| Golongan III / b | - | - | - | 4 | - | 849 | 357 | 991 | 2.201 |
| Golongan III / a | - | - | - | - | - | 342 | 223 | 795 | 1.360 |
| Jumlah Golongan III | - | - | 12 | 485 | - | 2.022 | 1.125 | 3.017 | 6.661 |
| Golongan II / d | - | - | - | - | - | 502 | 138 | 61 | 701 |
| Golongan II / c | - | - | - | - | - | 487 | 60 | 58 | 605 |
| Golongan II / b | - | - | - | - | - | 157 | 11 | 99 | 267 |
| Golongan II / a | - | - | - | - | - | 128 | 1 | 33 | 162 |
| Jumlah Golongan II | - | - | - | - | - | 1.274 | 210 | 251 | 1.735 |
| Golongan I / d | - | - | - | - | - | 78 | - | 8 | 86 |
| Golongan I / c | - | - | - | - | - | 47 | - | 1 | 48 |
| Golongan I / b | - | - | - | - | - | 12 | - | 8 | 20 |
| Golongan I / a | - | - | - | - | - | 3 | - | - | 3 |
| Jumlah Golongan I | - | - | - | - | - | 140 | - | 17 | 157 |
| Jumlah Total | 1 | 53 | 279 | 762 | - | 3.485 | 1.556 | 5.031 | 11.167 |

GUBERNUR KALIMANTAN TIMUR,

ttd

ISRAN NOOR

Salinan sesuai dengan aslinya
SEKRETARIAT DAERAH PROV. KALTIM
KEPALA BIRO HUKUM,
ROZANI ERAWADI
NIP. 197101241997031007



PEMERINTAH PROVINSI KALIMANTAN TIMUR
LAPORAN PERUBAHAN SALDO ANGGARAN LEBIH
Per 31 Desember 2020 dan 2019
(Dalam Rupiah)

| URAIAN | 2020 | 2019 |
|---|----------------------|----------------------|
| Saldo Anggaran Lebih Awal | 2.249.394.164.474,82 | 1.862.060.553.637,08 |
| Penggunaan SAL sebagai Penerimaan Pembiayaan Tahun Berjalan | 2.249.383.814.348,22 | 1.861.926.227.625,08 |
| Sub Total | 10.350.126,60 | 134.326.012,00 |
| Sisa Lebih/Kurang Pembiayaan Anggaran (SILPA/SIKPA) | 2.953.994.981.531,55 | 2.249.394.164.474,82 |
| Sub Total | 2.954.005.331.658,16 | 2.249.528.490.486,82 |
| Koreksi Kesalahan Pembukuan Tahun Sebelumnya | -10.350.126,60 | -134.326.012,00 |
| Lain-lain | 0,00 | 0,00 |
| Saldo Anggaran Lebih Akhir | 2.953.994.981.531,55 | 2.249.394.164.474,82 |

GUBERNUR KALIMANTAN TIMUR,

ttd

ISRAN NOOR



Salinan sesuai dengan aslinya
SEKRETARIAT DAERAH PROV. KALTIM
KEPALA BIRO HUKUM,

ROZANI ERAWADI
NIP. 197101241997031007

PEMERINTAH PROVINSI KALIMANTAN TIMUR
LAPORAN OPERASIONAL
UNTUK TAHUN YANG BERAKHIR SAMPAI DENGAN 31 DESEMBER 2020 DAN 2019

| (dalam Rupiah) | | | | | |
|---|----------------|-----------------------------|------------------------------|------------------------------|------------------|
| URAIAN | REFF | SALDO 2020 | SALDO 2019 | KENAIKAN / (PENURUNAN) | (%) |
| PENDAPATAN - LO | 5.3.1 | 9.990.051.491.006,36 | 11.340.204.979.539,40 | -1.350.153.488.533,04 | -11,91 |
| PENDAPATAN ASLI DAERAH (PAD) - LO | 5.3.1.1 | 5.145.686.420.656,36 | 6.120.915.130.322,40 | -975.228.709.666,04 | -15,93 |
| Pendapatan Pajak Daerah - LO | 5.3.1.1.1 | 3.898.575.853.561,53 | 4.987.514.698.557,50 | -1.088.938.844.995,97 | -21,83 |
| Pendapatan Retribusi Daerah - LO | 5.3.1.1.2 | 10.885.005.363,48 | 20.127.648.121,72 | -9.242.642.758,24 | -45,92 |
| Pendapatan Hasil Pengelolaan Kekayaan Daerah yang Dipisahkan - LO | 5.3.1.1.3 | 134.030.980.393,28 | 2.272.106.079,01 | 131.758.874.314,27 | 5.798,98 |
| Lain-lain PAD Yang Sah - LO | 5.3.1.1.4 | 1.102.194.581.338,07 | 1.111.000.677.564,17 | -8.806.096.226,10 | -0,79 |
| PENDAPATAN TRANSFER - LO | 5.3.1.2 | 4.831.866.273.077,00 | 5.204.311.550.792,00 | -372.445.277.715,00 | -7,16 |
| Pendapatan Transfer Pemerintah Pusat - LO | 5.3.1.2.1 | 4.759.527.447.077,00 | 5.176.264.298.792,00 | -416.736.851.715,00 | -8,05 |
| Pendapatan Transfer Pemerintah Pusat - Lainnya - LO | 5.3.1.2.2 | 72.338.826.000,00 | 9.883.392.000,00 | 62.455.434.000,00 | 631,92 |
| Pendapatan Transfer Pemerintah Daerah Lainnya - LO | 5.3.1.2.3 | - | - | - | 0,00 |
| Bantuan Keuangan - LO | 5.3.1.2.4 | - | 18.163.860.000,00 | -18.163.860.000,00 | -100,00 |
| LAIN-LAIN PENDAPATAN DAERAH YANG SAH - LO | 5.3.1.3 | 12.498.797.273,00 | 14.978.298.425,00 | -2.479.501.152,00 | -16,55 |
| Pendapatan Hibah - LO | 5.3.1.3.1 | 3.496.367.561,00 | 3.248.208.425,00 | 248.159.136,00 | 7,64 |
| Dana Darurat - LO | 5.3.1.3.2 | - | - | - | 0,00 |
| Pendapatan Lainnya - LO | 5.3.1.3.3 | 9.002.429.712,00 | 11.730.090.000,00 | -2.727.660.288,00 | -23,25 |
| SURPLUS NON OPERASIONAL - LO | 5.3.1.4 | - | - | - | 0,00 |
| Surplus Penjualan Aset Non Lancar - LO | 5.3.1.4.1 | - | - | - | 0,00 |
| Surplus Penyelesaian Kewajiban Jangka Panjang - LO | 5.3.1.4.2 | - | - | - | 0,00 |
| Surplus dari Kegiatan Non Operasional Lainnya - LO | 5.3.1.4.3 | - | - | - | 0,00 |
| | | | | | 0,00 |
| PENDAPATAN LUAR BIASA - LO | 5.3.1.5 | - | - | - | 0,00 |
| Pendapatan Luar Biasa - LO | 5.3.1.5.1 | - | - | - | 0,00 |
| | | | | | |
| BEBAN | 5.3.2 | 9.506.094.821.829,58 | 11.724.407.202.505,40 | -2.218.312.380.675,81 | -18,92 |
| BEBAN OPERASI | 5.3.2.1 | 5.949.791.553.995,58 | 7.108.070.426.883,60 | -1.158.278.872.888,02 | -16,30 |
| Beban Pegawai - LO | 5.3.2.1.1 | 1.668.090.859.233,06 | 1.697.370.384.582,42 | -29.279.525.349,36 | -1,72 |
| Beban Persediaan | 5.3.2.1.2.1 | 849.108.320.911,67 | 1.582.066.232.405,41 | -732.957.911.493,74 | -46,33 |
| Beban Jasa | 5.3.2.1.2.2 | 1.191.875.447.071,76 | 1.435.376.239.204,44 | -243.500.792.132,68 | -16,96 |
| Beban Pemeliharaan | 5.3.2.1.2.3 | 290.558.809.530,28 | 247.872.853.566,38 | 42.685.955.963,90 | 17,22 |
| Beban Perjalanan Dinas | 5.3.2.1.2.4 | 255.620.993.777,03 | 363.547.563.630,98 | -107.926.569.853,95 | -29,69 |
| Beban Hibah | 5.3.2.1.3 | 163.932.628.062,00 | 806.273.965.000,00 | -642.341.336.938,00 | -79,67 |
| Beban Bantuan Sosial | 5.3.2.1.4 | 12.578.200.000,00 | 11.405.690.853,00 | 1.172.509.147,00 | 10,28 |
| Beban Penyusutan dan Amortisasi | 5.3.2.1.5 | 1.496.652.547.058,56 | 949.406.807.317,49 | 547.245.739.741,07 | 57,64 |
| Beban Penyisihan Piutang | 5.3.2.1.6 | 21.373.748.351,22 | 14.750.690.323,48 | 6.623.058.027,74 | 44,90 |
| Beban lain-lain | | - | - | - | 0,00 |
| BEBAN TRANSFER | 5.3.2.2 | 3.556.303.267.834,00 | 4.616.336.775.621,79 | -1.060.033.507.787,79 | -22,96 |
| Beban Transfer Bagi Hasil Pajak Daerah | 5.3.2.2.1 | 2.008.268.331.015,00 | 2.609.082.858.039,00 | -600.814.527.024,00 | -23,03 |
| Beban Transfer Bantuan Keuangan ke Pemerintah Daerah Lainnya | 5.3.2.2.2 | 1.548.034.936.819,00 | 2.005.183.251.582,78 | -457.148.314.763,78 | -22,80 |
| Beban Transfer Bantuan Keuangan Lainnya | 5.3.2.2.3 | - | 2.070.666.000,00 | -2.070.666.000,00 | -100,00 |
| SURPLUS/DEFISIT DARI KEGIATAN NON OPERASIONAL | 5.3.2.3 | -239.677.835,00 | 442.071.537,00 | -681.749.372,00 | -154,22 |
| Defisit Penjualan Aset Non Lancar - LO | 5.3.2.3.1 | - | - | - | 0,00 |
| Defisit Penyelesaian Kewajiban Jangka Panjang - LO | 5.3.2.3.2 | - | - | - | 0,00 |
| Defisit dari Kegiatan Non Operasional Lainnya - LO | 5.3.2.3.3 | 239.677.835,00 | (442.071.537,00) | 681.749.372,00 | -154,22 |
| BEBAN LUAR BIASA | 5.3.2.4 | 226.176.203.586,27 | 903.729.437,00 | 225.272.474.149,27 | 24.926,98 |
| Beban Luar Biasa | 5.3.2.4 | 226.176.203.586,27 | 903.729.437,00 | 225.272.474.149,27 | 24.926,98 |
| | | | | | |
| SURPLUS/DEFISIT-LO | | 257.540.787.755,51 | -384.663.880.866,00 | 642.204.668.621,50 | -166,95 |

Salinan sesuai dengan aslinya
SEKRETARIAT DAERAH PROV. KALTIM
KEPALA BIRO HUKUM,

ROZANI ERAWADI
NIP. 197101241997031007

GOVERNOR KALIMANTAN TIMUR,
ttd
ISRAN NOOR

PEMERINTAH PROVINSI KALIMANTAN TIMUR
LAPORAN PERUBAHAN EKUITAS
UNTUK PERIODE YANG BERAKHIR SAMPAI DENGAN 31 DESEMBER 2020 DAN 2019

| (dalam Rupiah) | | | | |
|----------------|--|-------|-----------------------|-----------------------|
| | URAIAN | REF | 2020 | 2019 |
| | EKUITAS AWAL | 5.4.1 | 31.875.220.777.034,60 | 32.013.129.620.691,30 |
| | SURPLUS/DEFISIT-LO | 5.4.2 | 257.540.787.755,51 | -384.663.880.866,00 |
| | DAMPAK KUMULATIF PERUBAHAN KEBIJAKAN/KESALAHAN MENDASAR: | | | |
| | Koreksi Nilai Persediaan | 5.4.3 | 42.600.381.607,80 | 51.209.482,00 |
| | Selisih Revaluasi Aset Tetap | | - | - |
| | Koreksi ekuitas lainnya | 5.4.4 | 17.375.846.894,51 | 246.703.827.727,30 |
| | EKUITAS AKHIR | | 32.192.737.793.292,40 | 31.875.220.777.034,60 |

GUBERNUR KALIMANTAN TIMUR,

ttd

ISRAN NOOR

Salinan sesuai dengan aslinya
SEKRETARIAT DAERAH PROV. KALTIM
KEPALA BIRO HUKUM,
ROZANI ERAWADI
NIP. 197101241997031007

PEMERINTAH PROVINSI KALIMANTAN TIMUR
NERACA
Per 31 Desember 2020 dan 2019

| (dalam Rupiah) | | | | |
|-----------------------------------|--------------------------------------|-------------|-------------------------|-------------------------|
| | URAIAN | REFF | 2020 | 2019 |
| ASET | | 5.5.1 | | |
| ASET LANCAR | | 5.5.1.1 | | |
| KAS DAN SETARA KAS | | 5.5.1.1.1 | | |
| | Kas di Kas Daerah | 5.5.1.1.1.1 | 2.787.254.571.261,42 | 2.173.040.935.409,70 |
| | Kas di Bendahara Pengeluaran | 5.5.1.1.1.2 | 49.360.019,00 | 335.111.000,00 |
| | Kas di Bendahara Penerimaan | 5.5.1.1.1.3 | - | 1.700.000,00 |
| | Kas di BLUD | 5.5.1.1.1.4 | 136.900.647.633,41 | 66.568.030.776,27 |
| | Kas Lainnya | 5.5.1.1.1.5 | 37.185.032,00 | - |
| | Kas di Bendahara BOS | 5.5.1.1.1.6 | 34.192.648.029,16 | 10.525.511.750,19 |
| PIUTANG | | 5.5.1.1.2 | | |
| | Piutang Pajak | 5.5.1.1.2.1 | 306.570.195.169,00 | 310.330.535.937,00 |
| | Piutang Retribusi | 5.5.1.1.2.2 | 1.393.862.212,00 | 786.893.766,67 |
| | Piutang Lainnya | 5.5.1.1.2.3 | 118.275.145.507,69 | 283.986.576.939,44 |
| | Penyisihan Piutang Tak Tertagih | 5.5.1.1.2.4 | (329.858.419.787,14) | (309.731.212.830,57) |
| | Piutang Netto | 5.5.1.1.2.5 | 96.380.783.101,55 | 285.372.793.812,54 |
| | Persediaan | 5.5.1.1.3 | 1.329.801.349.854,47 | 1.076.273.198.749,09 |
| | Belanja Dibayar Di Muka | 5.5.1.1.4 | 969.939.535,00 | 1.670.872.790,98 |
| JUMLAH ASET LANCAR | | | 4.385.586.484.466,02 | 3.613.788.154.288,77 |
| INVESTASI JANGKA PANJANG | | 5.5.1.2 | | |
| | Penyertaan Modal Pemerintah Daerah | 5.5.1.2.1 | 3.545.810.323.380,63 | 3.405.946.252.520,99 |
| JUMLAH INVESTASI JANGKA PANJANG | | | 3.545.810.323.380,63 | 3.405.946.252.520,99 |
| ASET TETAP | | 5.5.1.3 | | |
| | Tanah | 5.5.1.3.1 | 7.380.284.608.124,90 | 7.374.554.815.253,62 |
| | Peralatan dan Mesin | 5.5.1.3.2 | 3.589.649.275.779,50 | 3.129.569.719.088,60 |
| | Gedung dan Bangunan | 5.5.1.3.3 | 8.872.503.185.149,03 | 8.643.642.305.993,85 |
| | Jalan, Irigasi, dan Jaringan | 5.5.1.3.4 | 15.560.558.755.961,10 | 11.944.213.697.900,80 |
| | Aset Tetap Lainnya | 5.5.1.3.5 | 483.043.000.793,67 | 475.000.725.628,67 |
| | Konstruksi Dalam Pengerjaan | 5.5.1.3.6 | 1.001.184.491.835,26 | 4.268.761.115.393,70 |
| | Akumulasi Penyusutan | 5.5.1.3.7 | (12.823.818.603.782,50) | (11.323.195.523.996,00) |
| JUMLAH ASET TETAP | | | 24.063.404.713.860,90 | 24.512.546.855.263,20 |
| ASET LAINNYA | | 5.5.1.4 | | |
| | Tagihan Penjualan Angsuran | 5.5.1.4.1 | 8.851.439.624,50 | 9.153.115.679,50 |
| | Kemitraan dengan Pihak Ketiga | 5.5.1.4.2 | 77.872.688.840,78 | 77.872.688.840,78 |
| | Kas yang Dibatasi Penggunaannya | 5.5.1.4.3 | 1.971.133.019.277,78 | 1.695.671.573.003,93 |
| | Aset Tidak Berwujud | 5.5.1.4.4 | 11.708.701.654,52 | 11.638.437.958,90 |
| | Aset Lain-lain | 5.5.1.4.5 | 550.823.430.141,54 | 546.442.523.698,53 |
| JUMLAH ASET LAINNYA | | | 2.620.389.279.539,12 | 2.340.778.339.181,64 |
| JUMLAH ASET | | | 34.615.190.801.246,70 | 33.873.059.601.254,60 |
| KEWAJIBAN | | 5.5.2 | | |
| KEWAJIBAN JANGKA PENDEK | | 5.5.2.1 | | |
| | Utang Perhitungan Pihak Ketiga (PFK) | | - | 33.053.017,00 |
| | Pendapatan Diterima Dimuka | 5.5.2.1.1 | 3.595.969.152,11 | 4.443.494.457,50 |
| | Utang Beban | 5.5.2.1.2 | 147.820.395.153,56 | 143.282.018.353,40 |
| | Utang Jangka Pendek Lainnya | 5.5.2.1.3 | 25.417.560.370,85 | 24.953.349.388,17 |
| | Utang pada Pemerintah Daerah lainnya | 5.5.2.1.4 | 274.486.064.000,00 | 129.455.336.000,00 |
| JUMLAH KEWAJIBAN JANGKA PENDEK | | | 451.319.988.676,52 | 302.167.251.216,07 |
| KEWAJIBAN JANGKA PANJANG | | 5.5.2.2 | | |
| | Utang Kepada Pihak Ketiga | 5.2.2.2.1 | 1.971.133.019.277,78 | 1.695.671.573.003,93 |
| JUMLAH KEWAJIBAN JANGKA PANJANG | | | 1.971.133.019.277,78 | 1.695.671.573.003,93 |
| JUMLAH KEWAJIBAN | | | 2.422.453.007.954,30 | 1.997.838.824.220,00 |
| EKUITAS | | 5.5.3 | | |
| | EKUITAS | 5.5.3 | - | 31.875.220.777.034,60 |
| JUMLAH KEWAJIBAN DAN EKUITAS DANA | | | 2.422.453.007.954,30 | 33.873.059.601.254,60 |

Salinan sesuai dengan aslinya
SEKRETARIAT DAERAH PROV. KALTIM
KEPALA BIRO HUKUM,
DAERAH
ROZANI ERAWADI
NIP. 197101241997031007

GUBERNUR KALIMANTAN TIMUR,

ttd

ISRAN NOOR

PEMERINTAH PROVINSI KALIMANTAN TIMUR
LAPORAN ARUS KAS
UNTUK PERIODE YANG BERAKHIR SAMPAI DENGAN 31 DESEMBER 2020 DAN 2019

| (dalam Rupiah) | | | | |
|---|--|---------|------------------------|------------------------|
| URAIAN | | REFF | 2020 | 2019 |
| ARUS KAS DARI AKTIVITAS OPERASI | | 5.6.1 | | |
| Arus Kas Masuk : | | 5.6.1.1 | | |
| Pajak Daerah | | | 3.900.431.414.628,53 | 4.984.520.517.158,50 |
| Retribusi Daerah | | | 9.754.134.848,84 | 26.494.287.129,95 |
| Hasil Pengelolaan Kekayaan Daerah yang Dipisahkan | | | 110.988.636.348,20 | 392.379.951.610,19 |
| Lain-lain Pendapatan Asli Daerah yang Sah | | | 1.268.058.595.759,01 | 1.148.746.012.132,26 |
| Dana Bagi Hasil Pajak | | | 680.159.503.579,00 | 402.647.693.800,00 |
| Dana Bagi Hasil Bukan Pajak (Sumber Daya Alam) | | | 2.864.480.185.358,00 | 2.804.521.101.842,00 |
| Dana Alokasi Umum | | | 831.404.756.000,00 | 815.693.641.000,00 |
| Dana Alokasi Khusus | | | 383.483.002.140,00 | 1.153.401.862.150,00 |
| Dana Penyesuaian | | | 72.338.826.000,00 | 9.883.392.000,00 |
| Bantuan Keuangan dari Pemerintah Daerah Kabupaten | | | - | 12.943.860.000,00 |
| Bantuan Keuangan dari Pemerintah Daerah Kota | | | - | 5.220.000.000,00 |
| Lain-lain Pendapatan Daerah yang Sah | | | 11.714.898.945,00 | 14.922.090.000,00 |
| Jumlah | | | 10.132.813.953.606,60 | 11.771.374.408.822,90 |
| Arus Kas Keluar : | | 5.6.1.2 | | |
| Belanja Pegawai | | | 1.668.090.859.233,06 | 1.697.114.398.082,42 |
| Belanja Barang dan Jasa | | | 2.779.848.269.032,83 | 2.767.688.216.971,84 |
| Belanja Hibah | | | 161.982.941.262,00 | 806.273.965.000,00 |
| Belanja Bantuan Sosial | | | 12.578.200.000,00 | 8.432.500.000,00 |
| Belanja Bantuan Keuangan | | | 1.548.034.936.819,00 | 2.005.183.251.582,78 |
| Belanja Tidak Terduga | | | 226.176.203.586,27 | 903.729.437,00 |
| Belanja Bagi Hasil ke Kabupaten/Kota | | | 1.863.237.603.015,00 | 2.892.136.260.478,00 |
| Belanja Bantuan kepada Partai Politik | | | 1.949.686.800,00 | 2.070.666.000,00 |
| Jumlah | | | 8.261.898.699.748,16 | 10.179.802.987.552,00 |
| Arus Kas Bersih dari Aktivitas Operasi | | | 1.870.915.253.858,42 | 1.591.571.421.270,86 |
| ARUS KAS DARI AKTIVITAS INVESTASI | | 5.6.2 | | |
| Arus Kas Masuk : | | 5.6.2.1 | | |
| Pendapatan Penjualan Atas Tanah | | | - | - |
| Pendapatan Penjualan atas Peralatan dan Mesin | | | 301.676.055,00 | 2.509.170,00 |
| Pendapatan Penjualan atas Gedung dan Bangunan | | | - | 3.709.528.207,50 |
| Pendapatan Penjualan atas Penjualan Jalan, Irigasi dan Jaringan | | | - | - |
| Pendapatan Penjualan atas Penjualan Aset Lainnya | | | - | - |
| Jumlah | | | 301.676.055,00 | 3.712.037.377,50 |
| Arus Kas Keluar : | | 5.6.2.2 | | |
| Belanja Tanah | | | 24.407.500,00 | 3.998.500,00 |
| Belanja Peralatan dan Mesin | | | 418.049.848.727,20 | 328.324.174.361,33 |
| Belanja Gedung dan Bangunan | | | 247.161.472.427,00 | 299.303.693.500,70 |
| Belanja Jalan, Irigasi dan Jaringan | | | 374.808.804.007,59 | 549.189.919.990,56 |
| Belanja Aset Tetap Lainnya | | | 26.561.230.068,30 | 30.993.735.446,00 |
| Pengeluaran Pembiayaan - Penyertaan Modal di Bank Kaltimara | | | 100.000.000.000,00 | - |
| Jumlah | | | 1.166.605.762.730,10 | 1.207.815.521.798,59 |
| Arus Kas Bersih dari Aktivitas Investasi | | | (1.166.304.086.675,10) | (1.204.103.484.421,09) |
| ARUS KAS DARI AKTIVITAS PEMBIAYAAN | | 5.6.3 | | |
| Arus Kas Masuk : | | 5.6.3.1 | | |
| Pencairan Dana Cadangan | | | - | - |
| Hasil Penjualan Aset/ Kekayaan Daerah Yang dipisahkan | | | - | - |
| Pemberian Pinjaman | | | - | - |
| Jumlah | | | - | - |
| Arus Kas Keluar : | | 5.6.3.2 | | |
| Pembentukan Dana Cadangan | | | - | - |
| Penyertaan Modal (Investasi Pemerintah Daerah) | | | - | - |
| Pembayaran Pokok Utang | | | - | - |
| Jumlah | | | - | - |
| Arus Kas Bersih dari Aktivitas Pembiayaan | | | - | - |
| ARUS KAS DARI AKTIVITAS TRANSITORIS (NON ANGGARAN) | | 5.6.4 | | |

| | | | |
|--|---------|----------------------|----------------------|
| Arus Kas Masuk : | 5.6.4.1 | | |
| Penerimaan Perhitungan Fihak Ketiga | | 325.228.120.294,00 | 319.813.160.543,00 |
| Uang Muka Pasien RSUD AWS | | 556.075.000,00 | 486.601.000,00 |
| Uang Muka Pasien RSUD Kanudjoso | | 3.397.912.808,10 | 557.470.443,00 |
| Koreksi Uang Kas di Bendahara Penerimaan yang telah diakui sebagai | | - | - |
| Uang titipan pajak UPTD Labkes | | - | 33.053.016,98 |
| Kas tersisa di BPBD | | 36.696.213,00 | - |
| Jumlah | | 329.218.804.315,09 | 320.890.285.002,98 |
| Arus Kas Keluar : | 5.6.4.2 | | |
| Pengeluaran Perhitungan Fihak Ketiga | | 325.228.120.294,00 | 319.813.160.543,00 |
| Rekalsifikasi dari Kas di BLUD ke Uang Muka Titipan Pasien | | 486.601.000,00 | - |
| Koreksi SILPA tahun Lalu | | 10.350.126,60 | 36.202.190,00 |
| Penyetoran Uang titipan pajak UPTD Labkes | | 33.053.016,98 | - |
| Koreksi dana DAK yang semula tercatat di Kas SMAN 11 Berau | | - | 98.123.822,00 |
| Pendapatan Diterima Dimuka RSUD Kanudjoso yang menjadi Pendapatan | | 107.024.022,00 | - |
| Koreksi Uang Kas di Bendahara Penerimaan yang telah diakui sebagai | | - | 1.700.000,00 |
| Jumlah | | 325.865.148.459,58 | 319.949.186.555,01 |
| Arus Kas Bersih dari Aktivitas Transitoris (Non Anggaran) | | 3.353.655.855,51 | 941.098.447,98 |
| Kenaikan / Penurunan Kas | | 707.964.823.038,83 | 388.409.035.297,75 |
| Saldo Awal Kas di Bendahara BUD & Bendahara Pengeluaran | | 2.250.469.588.936,16 | 1.862.037.553.638,42 |
| Saldo Akhir Kas di BUD dan Bendahara Pengeluaran | | 2.958.434.411.974,99 | 2.250.446.588.936,16 |
| Saldo Akhir Kas di Bendahara Penerimaan | | - | 1.700.000,00 |
| Saldo Akhir Kas | | 2.958.434.411.974,99 | 2.250.448.288.936,16 |
| Terdiri dari | | | |
| Kas di Kas Daerah | | 2.787.254.571.261,42 | 2.173.040.935.409,70 |
| Kas di Bendahara Pengeluaran | | 49.360.019,00 | 335.111.000,00 |
| Kas di Bendahara Penerimaan | | - | 1.700.000,00 |
| Kas di BLUD | | 136.900.647.633,41 | 66.568.030.776,27 |
| Kas di Bendahara BOS | | 34.192.648.029,16 | 10.525.511.750,19 |
| Kas Lainnya | | 37.185.032,00 | - |
| SALDO AKHIR KAS | | 2.958.434.411.974,99 | 2.250.471.288.936,16 |

Salinan sesuai dengan aslinya
SEKRETARIAT DAERAH PROV. KALTIM
KEPALA BIRO HUKUM,

ROZANI ERAWADI
NIP. 197101241997031007



GUBERNUR KALIMANTAN TIMUR,

ttd

ISRAN NOOR

LAMPIRAN VIII : PERATURAN DAERAH PROVINSI KALIMANTAN TIMUR NOMOR 6
TAHUN 2021 TENTANG PERTANGGUNGJAWABAN PELAKSANAAN
ANGGARAN PENDAPATAN DAN BELANJA DAERAH TAHUN
ANGGARAN 2020

PEMERINTAH PROVINSI KALIMANTAN TIMUR
DAFTAR PIUTANG DAERAH
TAHUN ANGGARAN 2020

| No | Uraian Rincian Piutang | Saldo Awal (Rp) | Penambahan | Pengurangan | Saldo Akhir (Rp) |
|----|------------------------|---------------------------|-----------------------------|-----------------------------|---------------------------|
| 1 | Piutang Pajak Daerah | 310.330.535.937,00 | 1.691.865.851.398,90 | 1.695.626.192.166,90 | 306.570.195.169,00 |
| 2 | Piutang Retribusi | 786.893.766,66 | 6.823.382.315,99 | 6.216.413.870,65 | 1.393.862.212,00 |
| 3 | Piutang Lainnya | 283.986.576.939,44 | 379.833.456.563,92 | 545.544.887.995,67 | 118.275.145.507,69 |
| | | 595.104.006.643,10 | 2.078.522.690.278,81 | 2.247.387.494.033,22 | 426.239.202.888,69 |

GUBERNUR KALIMANTAN TIMUR,

ttd

ISRAN NOOR

Salinan sesuai dengan aslinya
SEKRETARIAT DAERAH PROV. KALTIM
KEPALA BIRO HUKUM,


ROZANI ERAWADI
NIP. 197101241997031007

LAMPIRAN IX : PERATURAN DAERAH PROVINSI KALIMANTAN TIMUR NOMOR 6
TAHUN 2021 TENTANG PERTANGGUNGJAWABAN PELAKSANAAN
ANGGARAN PENDAPATAN DAN BELANJA DAERAH TAHUN
ANGGARAN 2020

PROVINSI KALIMANTAN TIMUR
DAFTAR PENYISIHAN PIUTANG DAERAH
TAHUN ANGGARAN 2020

| No | Uraian Rincian Piutang | Saldo Awal (Rp) | Penambahan | Pengurangan | Saldo Akhir (Rp) |
|----|---------------------------------|--------------------|--------------------|--------------------|--------------------|
| 1 | Penyisihan Piutang Pajak Daerah | 268.998.820.354,38 | 288.074.851.577,00 | 268.998.820.354,38 | 288.074.851.577,00 |
| 2 | Penyisihan Piutang Retribusi | 744.189.375,00 | 721.104.600,00 | 699.189.375,00 | 766.104.600,00 |
| 3 | Penyisihan Piutang Lainnya | 39.988.203.101,19 | 13.978.251.648,96 | 12.948.991.140,01 | 41.017.463.610,14 |
| | | 309.731.212.830,57 | 302.774.207.825,96 | 282.647.000.869,39 | 329.858.419.787,14 |

GUBERNUR KALIMANTAN TIMUR,

ttd

ISRAN NOOR

Salinan sesuai dengan aslinya
SEKRETARIAT DAERAH PROV. KALTIM
KEPALA BIRO HUKUM,

ROZANI ERAWADI
NIP. 197101241997031007

LAMPIRAN X : PERATURAN DAERAH PROVINSI KALIMANTAN TIMUR NOMOR 6
TAHUN 2021 TENTANG PERTANGGUNGJAWABAN
PELAKSANAAN ANGGARAN PENDAPATAN DAN BELANJA
DAERAH TAHUN ANGGARAN 2020

PROVINSI KALIMANTAN TIMUR
DAFTAR REKAPITULASI DANA BERGULIR DAN PENYISIHAN DANA BERGULIR
TAHUN ANGGARAN 2020

| No | Uraian Rincian Dana Bergulir | Nilai (Rp) | Nilai (Rp) | Nilai (Rp) |
|----|------------------------------|------------|------------|------------|
| 1 | 2 | 3 | 4 | = (3-4) |
| 1 | - | - | - | - |
| 2 | - | - | - | - |
| 3 | - | - | - | - |
| | | - | - | - |

GUBERNUR KALIMANTAN TIMUR,

ttd

ISRAN NOOR

Salinan sesuai dengan aslinya
SEKRETARIAT DAERAH PROV. KALTIM
KEPALA BIRO HUKUM,


ROZANI ERAWADI
NIP. 197101241997031007

PROVINSI KALIMANTAN TIMUR
DAFTAR PENYERTAAN MODAL (INVESTASI) DAERAH
APBD TAHUN ANGGARAN 2020

| No. | Tahun Penyertaan Modal | Nama Badan/Lembaga/ Pihak Ketiga | Dasar hukum penyertaan modal (investasi) daerah | Bentuk penyertaan Modal (investasi) daerah | Jumlah penyertaan modal (investasi) daerah | Jumlah modal yang telah disertakan sampai tahun anggaran lalu | Penyertaan modal tahun ini | Jumlah modal yang telah disertakan sampai dengan tahun ini | Sisa modal yang belum disertakan | Hasil penyertaan modal (investasi) daerah tahun ini | Jumlah modal (investasi) yang akan diterima kembali tahun ini | Jumlah Sisa Modal (Investasi) yang disertakan sampai dengan tahun ini |
|---------------|------------------------------|---|--|--|---|---|-------------------------------|--|-------------------------------------|--|---|---|
| 1 | 2 | 3 | 4 | 5 | 6 | 7 | 8 | 9=7+8 | 10=6-9 | 11 | 12 | 13=9-12 |
| 1 | 1965 | BPD Kaltim | Perda No.2 Tahun 2002 jo Perda No.2 Tahun 2006 Perda no.2 Tahun 2010 | Dana | 1.530.000.000.000,00 | 1.211.715.000.000,00 | 100.000.000.000,00 | 1.311.715.000.000,00 | 218.285.000.000,00 | - | - | 1.311.715.000.000,00 |
| 2 | 2000 | Perusda Pertambangan Bara Kaltim Sejahtera | Perda No.04 Tahun 2000 | Dana | 5.000.000.000,00 | 5.000.000.000,00 | - | 5.000.000.000,00 | - | - | - | 5.000.000.000,00 |
| 3 | 2000 | Perusda Kehutanan Sylva Kaltim Sejahtera | Perda No.05 Tahun 2000 | Dana | 5.000.000.000,00 | 5.000.000.000,00 | - | 5.000.000.000,00 | - | - | - | 5.000.000.000,00 |
| 4 | 2000 | Perusda Perkebunan Kaltim Utama | Perda No.06 Tahun 2000 Perda Nomor.19 Tahun 2008 | Dana | 27.000.000.000,00 | 27.000.000.000,00 | - | 27.000.000.000,00 | - | - | - | 27.000.000.000,00 |
| 5 | 2002 | Perusda Ketenagalistrikan Kaltim | Perda No.08 Tahun 2002 Perda No.05 Tahun 2011 | Dana | 126.000.000.000,00 | 126.000.000.000,00 | - | 126.000.000.000,00 | - | - | - | 126.000.000.000,00 |
| 6 | 2003 | Perusda Melati Bhakti Satya | Perda No.04 Tahun 2003 Perda No.18 Tahun 2008 | Aset / Dana | - | 1.225.736.308.530,00 | - | 1.225.736.308.530,00 | (1.225.736.308.530,00) | - | - | 1.225.736.308.530,00 |
| 7 | 2010 | PT.Migas Mandiri Pratama Kalimantan Timur | Perda No.11 Tahun.2009 Tanggal.7 September 2009 | Aset | 160.000.000.000,00 | 160.000.000.000,00 | - | 160.000.000.000,00 | - | - | - | 160.000.000.000,00 |
| 8 | 2011 | PT. Asuransi Bangun Askrida | Pergub No.95 Tahun 2011 Perda No.07 Tahun 2012 | Dana | 10.960.000.000,00 | 10.960.000.000,00 | - | 10.960.000.000,00 | - | - | - | 10.960.000.000,00 |
| 9 | 2012 | Perusda Jamkrida | Perda No.09 Tahun 2011 Tanggal. 05 Juni 2012 | Dana | 255.000.000.000,00 | 50.000.000.000,00 | - | 50.000.000.000,00 | 205.000.000.000,00 | - | - | 50.000.000.000,00 |
| JUMLAH | | | | | 2.118.960.000.000,00 | 2.821.411.308.530,00 | 100.000.000.000,00 | 2.921.411.308.530,00 | (802.451.308.530,00) | - | - | 2.921.411.308.530,00 |

Salinan sesuai dengan aslinya
SEKRETARIAT DAERAH PROV. KALTIM
KEPALA BIRO HUKUM,

3 ROZANI ERAWADI
NIP. 197101241997031007

GUBERNUR KALIMANTAN TIMUR,
ttd
ISRAN NOOR

LAMPIRAN XII : PERATURAN DAERAH PROVINSI KALIMANTAN TIMUR NOMOR 6 TAHUN 2021
TENTANG PERTANGGUNGJAWABAN PELAKSANAAN ANGGARAN PENDAPATAN
DAN BELANJA DAERAH TAHUN ANGGARAN 2020

PROVINSI KALIMANTAN TIMUR
DAFTAR REALISASI PENAMBAHAN DAN PENGURANGAN ASET TETAP DAERAH
TAHUN ANGGARAN 2020

| No. | Uraian | Saldo Awal | Penambahan | Pengurangan | Saldo Akhir | % |
|--------|-----------------------------------|-----------------------|----------------------|------------------------|-----------------------|--------|
| 1 | 2 | 3 | 4 | 5 | 6=3+4-5 | 7 |
| 1 | Tanah | 7.374.554.815.253,62 | 82.596.613.796,00 | (76.866.820.924,72) | 7.380.284.608.124,90 | 100,08 |
| 2 | Peralatan dan mesin | 3.129.569.719.088,60 | 682.880.218.132,33 | (222.800.661.441,43) | 3.589.649.275.779,50 | 114,70 |
| 3 | Gedung dan Bangunan | 8.643.642.305.993,85 | 587.650.251.546,09 | (358.789.372.390,91) | 8.872.503.185.149,03 | 102,65 |
| 4 | Jalan,Irigasi dan Jaringan | 11.944.213.697.900,80 | 3.707.831.776.316,00 | (91.486.718.255,70) | 15.560.558.755.961,10 | 130,28 |
| 5 | Aset Tetap Lainnya | 475.000.725.628,67 | 29.315.949.140,30 | (21.273.673.975,30) | 483.043.000.793,67 | 101,69 |
| 6 | Konstruksi Dalam Pengerjaan (KDP) | 4.268.761.115.393,70 | 753.330.163.366,22 | (4.020.906.786.924,66) | 1.001.184.491.835,26 | 23,45 |
| Jumlah | | 35.835.742.379.259,20 | 5.843.604.972.296,94 | (4.792.124.033.912,72) | 36.887.223.317.643,50 | 102,93 |

GUBERNUR KALIMANTAN TIMUR,

ttd

ISRAN NOOR

Salinan sesuai dengan aslinya
SEKRETARIAT DAERAH PROV. KALTIM
KEPALA BIRO HUKUM,



3 ROZANI ERAWADI
NIP. 197101241997031007

LAMPIRAN XIII : PERATURAN DAERAH PROVINSI KALIMANTAN TIMUR
NOMOR 6 TAHUN 2021 TENTANG PERTANGGUNG
JAWABAN PELAKSANAAN ANGGARAN PENDAPATAN
DAN BELANJA DAERAH TAHUN ANGGARAN 2020

PROVINSI KALIMANTAN TIMUR
DAFTAR REKAPITULASI ASET TETAP DAERAH
TAHUN ANGGARAN 2020

| No. | Uraian | Jumlah |
|--------|-----------------------------|-----------------------|
| 1 | 2 | 3 |
| 1 | Tanah | 7.380.284.608.124,90 |
| 2 | Peralatan dan Mesin | 3.589.649.275.779,50 |
| 3 | Gedung dan Bangunan | 8.872.503.185.149,03 |
| 4 | Jalan, Irigasi dan Jaringan | 15.560.558.755.961,10 |
| 5 | Aset Tetap Lainnya | 483.043.000.793,67 |
| 6 | Konstruksi Dalam Pengerjaan | 1.001.184.491.835,26 |
| Jumlah | | 36.887.223.317.643,50 |

GUBERNUR KALIMANTAN TIMUR,

ttd

ISRAN NOOR

Salinan sesuai dengan aslinya
SEKRETARIAT DAERAH PROV. KALTIM
KEPALA BIRO HUKUM,



3 ROZANI ERAWADI
NIP. 197101241997031007

LAMPIRAN XIV : PERATURAN DAERAH PROVINSI KALIMANTAN TIMUR NOMOR 6
TAHUN 2021 TENTANG PERTANGGUNGJAWABAN PELAKSANAAN
ANGGARAN PENDAPATAN DAN BELANJA DAERAH TAHUN
ANGGARAN 2020


PROVINSI KALIMANTAN TIMUR
DAFTAR REKAPITULASI KONSTRUKSI DALAM Pengerjaan
TAHUN ANGGARAN 2020

| No. | Uraian | Jumlah |
|--------|---|----------------------|
| 1 | 2 | 3 |
| 1 | Konstruksi Dalam Pengerjaan Tanah | 60.743.512.800,00 |
| 2 | Konstruksi Dalam Pengerjaan Peralatan dan Mesin | 39.740.469.935,00 |
| 3 | Konstruksi Dalam Pengerjaan Gedung dan Bangunan | 900.666.499.100,26 |
| 5 | Konstruksi Dalam Pengerjaan Aset Tetap Renovasi | 34.010.000,00 |
| | | |
| Jumlah | | 1.001.184.491.835,26 |

GUBERNUR KALIMANTAN TIMUR,

ttd

ISRAN NOOR

Salinan sesuai dengan aslinya
SEKRETARIAT DAERAH PROV. KALTIM
KEPALA BIRO HUKUM,

ROZAN FERAWADI
NIP. 197101241997031007

PROVINSI KALIMANTAN TIMUR
DAFTAR REKAPITULASI ASET LAINNYA
TAHUN ANGGARAN 2020

| No. | Uraian | Saldo Awal | Penambahan | Pengurangan | Saldo Akhir | % |
|---------------|-------------------------------|-----------------------------|---------------------------|-------------------------|-----------------------------|---------------|
| 1 | 2 | 3 | 4 | 5 | 6=3+4-5 | 7 |
| 1 | Tagihan Penjualan Angsuran | 9.153.115.679,50 | - | 301.676.055,00 | 8.851.439.624,50 | 96,70 |
| 2 | Tuntutan Perbendaharaan & TGR | - | - | - | - | - |
| 3 | Kemitraan dengan Pihak Ketiga | 77.872.688.840,78 | - | - | 77.872.688.840,78 | 100,00 |
| 5 | Aset Tidak Berwujud | 11.638.437.958,90 | 7.008.955.816,69 | 6.938.692.121,07 | 11.708.701.654,52 | 100,60 |
| 6 | Aset Lain-lain | 2.242.114.096.702,46 | 280.103.532.873,85 | 261.180.157,00 | 2.521.956.449.419,32 | 112,48 |
| Jumlah | | 2.340.778.339.181,64 | 287.112.488.690,54 | 7.501.548.333,07 | 2.620.389.279.539,12 | 111,95 |

Salinan sesuai dengan aslinya
SEKRETARIAT DAERAH PROV. KALTIM
KEPALA BIRO HUKUM,

ROZANI ERAWADI
NIP. 197101241997031007



GUBERNUR KALIMANTAN TIMUR,

ttd

ISRAN NOOR

LAMPIRAN XVI : PERATURAN DAERAH PROVINSI KALIMANTAN TIMUR NOMOR 6 TAHUN 2021
TENTANG PERTANGGUNGJAWABAN PELAKSANAAN ANGGARAN PENDAPATAN
DAN BELANJA DAERAH TAHUN ANGGARAN 2020


PROVINSI KALIMANTAN TIMUR
DAFTAR DANA CADANGAN
TAHUN ANGGARAN 2020

| No. | Tujuan Pembentukan Dana Cadangan | Dasar Hukum Pembentukan Dana Cadangan | Jumlah Dana Cadangan Yang Direncanakan | Saldo Awal | Transfer dari Kas Daerah | Transfer ke Kas Daerah | Saldo Akhir | Sisa Dana Yang Belum Dicadangkan |
|--------|--|---|--|------------|-----------------------------|---------------------------|-------------|-------------------------------------|
| 1 | 2 | 3 | 4 | 5 | 6 | 7 | 8 | 9 |
| 1 | - | - | - | - | - | - | - | - |
| 2 | - | - | - | - | - | - | - | - |
| 3 | - | - | - | - | - | - | - | - |
| 4 | - | - | - | - | - | - | - | - |
| 5 | - | - | - | - | - | - | - | - |
| 6 | - | - | - | - | - | - | - | - |
| 7 | - | - | - | - | - | - | - | - |
| 8 | - | - | - | - | - | - | - | - |
| 9 | - | - | - | - | - | - | - | - |
| Jumlah | | | | - | - | - | - | - |

GUBERNUR KALIMANTAN TIMUR,

ttd

ISRAN NOOR

Sesuai dengan aslinya
SEKRETARIAT DAERAH PROV. KALTIM
KOPALA BIRO HUKUM,

ROZANI ERAWADI
NIP. 197101241997031007

PROVINSI KALIMANTAN TIMUR
DAFTAR KEWAJIBAN JANGKA PENDEK
TAHUN ANGGARAN 2020

| No. | Uraian | Jumlah |
|--------|--------------------------------------|--------------------|
| 1 | 2 | 3 |
| 1 | Utang Perhitungan Pihak Ketiga (PFK) | - |
| 2 | Pendapatan Diterima Dimuka | 3.595.969.152,11 |
| 3 | Utang Beban | 422.306.459.153,56 |
| 4 | Utang Jangka Pendek Lainnya | 25.417.560.370,85 |
| | | |
| Jumlah | | 451.319.988.676,52 |

GUBERNUR KALIMANTAN TIMUR,

ttd

ISRAN NOOR

Salinan sesuai dengan aslinya
SEKRETARIAT DAERAH PROV. KALTIM
KEPALA BIRO HUKUM,


ROZANI ERAWADI
NIP. 97101241997031007


PROVINSI KALIMANTAN TIMUR
DAFTAR KEWAJIBAN JANGKA PANJANG
TAHUN ANGGARAN 2020

| No. | Uraian | Jumlah |
|--------|------------------------------|----------------------|
| 1 | 2 | 3 |
| 1 | Utang Jangka Panjang Lainnya | 1.971.133.019.277,78 |
| 2 | - | - |
| 3 | - | - |
| | | |
| Jumlah | | 1.971.133.019.277,78 |

GUBERNUR KALIMANTAN TIMUR,

ttd

ISRAN NOOR

Salinan sesuai dengan aslinya
SEKRETARIAT DAERAH PROV. KALTIM
KEPALA BIRO HUKUM,

ROZANI ERAWADI
NIP. 197101241997031007

PROVINSI KALIMANTAN TIMUR
DAFTAR KEGIATAN-KEGIATAN YANG BELUM DISELESAIKAN SAMPAI AKHIR TAHUN DAN DIANGGARKAN KEMBALI DALAM TAHUN ANGGARAN BERIKUTNYA
TAHUN ANGGARAN 2020

| No. | Kode Kegiatan | Judul Kegiatan | Jumlah Realisasi Tahun n-2, Tahun n-1 dan Tahun n | | | Jumlah Akumulasi Realisasi s.d Akhir Tahun n | Jumlah yang Dianggarkan dalam APBD Tahun Berikutnya |
|--------|---------------|----------------|---|---------------------|-------------------|--|---|
| | | | Realisasi Tahun n-2 | Realisasi Tahun n-1 | Realisasi Tahun n | | |
| 1 | 2 | 3 | 4 | 5 | 6 | 7=(4+5+6) | 8 |
| 1 | - | - | - | - | - | - | - |
| 2 | - | - | - | - | - | - | - |
| 3 | - | - | - | - | - | - | - |
| 4 | - | - | - | - | - | - | - |
| 5 | - | - | - | - | - | - | - |
| 6 | - | - | - | - | - | - | - |
| 7 | - | - | - | - | - | - | - |
| 8 | - | - | - | - | - | - | - |
| 9 | - | - | - | - | - | - | - |
| Jumlah | | | - | - | - | - | - |

GUBERNUR KALIMANTAN TIMUR,

ttd

ISRAN NOOR

Salinan sesuai dengan aslinya
SEKRETARIAT DAERAH PROV. KALTIM
KEPALA BIRO HUKUM,
ROZANI ERAWADI
NIP. 197101241997031007




PROVINSI KALIMANTAN TIMUR
IKHTISAR LAPORAN KEUANGAN BADAN USAHA MILIK DAERAH
PENDAPATAN, BEBAN DAN LABA (RUGI) BERSIH

| No. | Perusahaan Daerah Tahun | Sumber | Status | Aktiva Lancar | Aktiva Tidak Lancar | Aktiva Lainnya | Total Aktiva | Kewajiban Jangka Pendek | Kewajiban Jangka Panjang | Total Kewajiban | Modal Saham | Tambahan Modal disetor | BPYD (Bagian Pemerintah Daerah yang disetor) | Ekuitas Lainnya | Labanya Ditahan | Total Ekuitas | % Saham Daerah | Kepemilikan Daerah |
|-----|---|-----------|--------------|-----------------------|----------------------|----------------------|-----------------------|-------------------------|--------------------------|-----------------------|----------------------|------------------------|--|-------------------|---------------------|----------------------|----------------|----------------------|
| 1 | 2 | 3 | 4 | 5 | 6 | 7 | 8 = 5+6+7 | 9 | 10 | 11 = 9+10 | 12 | 13 | 14=12+13 | 15 | 16 | 17=14+15+16 | 18 | 19 = 12 x 18 |
| 1 | Bidang Perbankan : BPD Kaltim Tahun 1995 | Audited | Sehat | 28.478.060.529.514,00 | 569.492.928.484,00 | 1.196.295.755.068,00 | 30.231.839.213.096,00 | 25.824.985.243.706,00 | - | 25.824.985.243.706,00 | 3.777.598.227.856,00 | - | 3.777.598.227.856,00 | 16.113.829.986,00 | 613.141.911.718,00 | 4.406.853.989.360,00 | 36,34 | 1.372.779.195.930,19 |
| 2 | Bidang Pertambangan: Perusda Pertambangan Bera Kaltim Sejahtera Tahun 2000 | Audited | Sehat | 138.818.205.800,00 | 21.827.135.610,00 | - | 160.645.341.410,00 | 2.489.526.528,00 | - | 2.489.526.528,00 | 5.000.000.000,00 | - | 5.000.000.000,00 | - | 153.155.814.881,00 | 158.155.814.881,00 | 100 | 5.000.000.000,00 |
| 3 | Bidang Kehutanan : Perusda Kehutanan Sylva Kaltim Sejahtera Tahun 2000 | Unaudited | Kurang Sehat | 736.277.698,00 | 2.810.591.182,00 | - | 3.546.868.880,00 | 329.975.414,00 | - | 329.975.414,00 | 5.000.000.000,00 | - | 5.000.000.000,00 | - | (1.783.106.534,00) | 3.216.893.466,00 | 100 | 5.000.000.000,00 |
| 4 | Bidang Perkebunan : Perusda Perkebunan Kaltim Utama Tahun 2000 | Audited | Kurang Sehat | - | - | - | - | - | - | - | 27.000.000.000,00 | - | 27.000.000.000,00 | - | - | 27.000.000.000,00 | 100 | 27.000.000.000,00 |
| 5 | Bidang Energi : a) Perusda Ketersediaan Listrik Kaltim Tahun 2002 | Audited | Sehat | 10.154.896.166,00 | 135.030.752.797,00 | - | 145.185.638.963,00 | 4.322.049.599,00 | 3.254.614.468,00 | 7.576.664.068,00 | 126.000.000.000,00 | - | 126.000.000.000,00 | 5.190.516.364,00 | 6.418.458.532,00 | 137.608.974.996,00 | 100 | 126.000.000.000,00 |
| | b) PT Migas Mandiri Pratama Kalimantan Timur Tahun 2010 | Unaudited | Sehat | 331.393.184.217,00 | 91.195.662.147,00 | - | 422.588.846.364,00 | 102.586.974.057,00 | - | 102.586.974.057,00 | 180.000.000.000,00 | - | 180.000.000.000,00 | - | 180.001.872.307,00 | 320.001.872.307,00 | 99,75 | 158.600.000.000,00 |
| 6 | Bidang Umum : Perusda Melati Bhakti Satya Tahun 2003 | Audited | Sehat | 39.812.675.453,00 | 1.173.657.302.120,00 | - | 1.213.469.977.573,00 | 10.222.087.468,00 | - | 10.222.087.468,00 | 1.225.736.308.530,00 | - | 1.225.736.308.530,00 | - | (22.488.418.426,00) | 1.203.247.890.104,00 | 100 | 1.225.736.308.530,00 |
| 7 | Bidang Asuransi : Perusda Jemikrida Tahun 2012 | Audited | Sehat | 45.214.691.758,00 | 10.190.737.631,00 | - | 55.405.429.390,00 | 2.887.190.851,00 | 1.081.077.755,00 | 3.948.258.406,00 | 50.100.000.000,00 | - | 50.100.000.000,00 | - | 1.357.170.984,00 | 51.457.170.984,00 | 99,80 | 49.999.800.000,00 |
| | | | | 29.042.190.450.807,00 | 2.094.295.108.971,00 | 1.196.295.755.068,00 | 32.232.881.315.846,00 | 25.947.823.037.423,00 | 4.315.692.224,00 | 25.952.138.728.647,00 | 5.378.434.536.186,00 | - | 5.378.434.536.186,00 | 21.304.348.349,00 | 909.803.703.463,00 | 6.307.542.585.995,00 | 100 | 2.871.115.394.460,19 |

GUBERNUR KALIMANTAN TIMUR,

ttd

ISRAN NOOR

Salinan sesuai dengan aslinya
SEKRETARIAT DAERAH PROV. KALTIM
KEPALA BIRO HUKUM,

ROZANI ERAWADI
NIP. 197101241997031007