



# GUBERNUR KALIMANTAN TIMUR

SALINAN

PERATURAN DAERAH PROVINSI KALIMANTAN TIMUR

NOMOR 6 TAHUN 2021

TENTANG

PERTANGGUNGJAWABAN PELAKSANAAN  
ANGGARAN PENDAPATAN DAN BELANJA DAERAH  
TAHUN ANGGARAN 2020

DENGAN RAHMAT TUHAN YANG MAHA ESA

GUBERNUR KALIMANTAN TIMUR,

- Menimbang : a. bahwa untuk melaksanakan ketentuan Pasal 320 ayat (1) Undang-Undang Nomor 23 Tahun 2014 tentang Pemerintahan Daerah tentang, Kepala daerah menyampaikan rancangan Peraturan Daerah tentang pertanggungjawaban pelaksanaan APBD kepada DPRD dengan dilampiri laporan keuangan yang telah diperiksa oleh Badan Pemeriksa Keuangan paling lambat 6 (enam) bulan setelah tahun anggaran berakhir;
- b. berdasarkan pertimbangan sebagaimana dimaksud dalam huruf a, perlu ditetapkan Peraturan Daerah tentang Pertanggungjawaban Pelaksanaan Anggaran Pendapatan dan Belanja Daerah Provinsi Kalimantan Timur Tahun Anggaran 2020;
- Mengingat : 1. Pasal 18 ayat (6), Undang-Undang Dasar Negara Republik Indonesia Tahun 1945;
2. Undang-Undang Nomor 25 Tahun 1956 tentang Pembentukan Daerah-Daerah Otonom Provinsi Kalimantan Barat, Kalimantan Selatan dan Kalimantan Timur (Lembaran Negara Republik Indonesia Tahun 1956 Nomor 65, Tambahan Lembaran Negara Republik Indonesia Nomor 1106) sebagaimana telah diubah dengan Undang-Undang Darurat Nomor 10 Tahun 1957 tentang Pembentukan Daerah Swatantra Provinsi Kalimantan Tengah dan Pengubahan Undang-Undang Nomor 25 Tahun 1956 (Lembaran Negara Republik Indonesia Nomor 53 Tahun 1957, Tambahan Lembaran Negara Republik Indonesia Nomor 1284);

3. Undang-Undang Nomor 12 Tahun 1985 tentang Pajak Bumi dan Bangunan (Lembaran Negara Republik Indonesia Tahun 1985 Nomor 68, Tambahan Lembaran Negara Republik Indonesia Nomor 3312) sebagaimana telah diubah dengan Undang-Undang Nomor 12 Tahun 1994 (Lembaran Negara Republik Indonesia Tahun 1994 Nomor 62, Tambahan Lembaran Negara Republik Indonesia nomor 3569);
4. Undang-Undang Nomor 21 Tahun 1997 tentang Bea Perolehan Hak Atas Tanah dan Bangunan (Lembaran Negara Republik Indonesia Tahun 1997 Nomor 44, Tambahan Lembaran Negara Republik Indonesia Tahun 1994 Nomor 3688);
5. Undang-Undang Nomor 17 Tahun 2003 tentang Keuangan Negara (Lembaran Negara Republik Indonesia Tahun 2003 Nomor 47, Tambahan Lembaran Negara Republik Indonesia Nomor 4286);
6. Undang-Undang Nomor 1 Tahun 2004 tentang Perbendaharaan Negara (Lembaran Negara Republik Indonesia Tahun 2004 Nomor 5, Tambahan Lembaran Negara Republik Indonesia Nomor 4355);
7. Undang-Undang Nomor 15 Tahun 2004 tentang Pemeriksaan Pengelolaan dan Tanggungjawab Keuangan Negara (Lembaran Negara Republik Indonesia Tahun 2004 Nomor 66, Tambahan Lembaran Negara Republik Indonesia Nomor 4400);
8. Undang-Undang Nomor 33 Tahun 2004 tentang Perimbangan Keuangan Antara Pemerintah Pusat dan Pemerintahan Daerah (Lembaran Negara Republik Indonesia Tahun 2004 Nomor 126, Tambahan Lembaran Negara Republik Indonesia Nomor 4438);
9. Undang-Undang Nomor 28 Tahun 2009 tentang Pajak Daerah dan Retribusi Daerah (Lembaran Negara Republik Indonesia Tahun 2009 Nomor 130, Tambahan Lembaran Negara Republik Indonesia Nomor 5049);
10. Undang-Undang Nomor 23 Tahun 2014 tentang Pemerintahan Daerah (Lembaran Negara Republik Indonesia Tahun 2014 Nomor 244, Tambahan Lembaran Negara Republik Indonesia Nomor 5587) sebagaimana telah diubah beberapa kali terakhir dengan Undang-Undang Nomor 11 Tahun 2020 tentang Cipta Kerja (Lembaran Negara Republik Indonesia Tahun 2020 Nomor 245, Tambahan Lembaran Negara Republik Indonesia Nomor 6573);

11. Peraturan Pemerintah Nomor 20 Tahun 2001 tentang Pembinaan dan Pengawasan atas Penyelenggaraan Pemerintahan Daerah (Lembaran Negara Republik Indonesia Tahun 2001 Nomor 41, Tambahan Lembaran Negara Republik Indonesia Nomor 4090);
12. Peraturan Pemerintah Nomor 23 Tahun 2005 tentang pengelolaan Keuangan Badan layanan Umum (Lembaran Negara Republik Indonesia Tahun 2005 Nomor 48, Tambahan Lembaran Negara Republik Indonesia Nomor 4805);
13. Peraturan Pemerintah Nomor 71 Tahun 2010 tentang Standar Akutansi Pemerintahan (Lembaran Negara Republik Indonesia Tahun 2010 Nomor 123, Tambahan Lembaran Negara Republik Indonesia Nomor 5165);
14. Peraturan Pemerintah Nomor 10 Tahun 2011 tentang Tata Cara Pengadaan Pinjaman Luar Negeri dan Penerimaan Hibah (Lembaran Negara Republik Indonesia Tahun 2011 Nomor 23, Tambahan Lembaran Negara Republik Indonesia Nomor 5202);
15. Peraturan Pemerintah Nomor 12 Tahun 2019 tentang Pengelolaan Keuangan Daerah (Lembaran Negara Republik Indonesia Tahun 2019 Nomor 42, Tambahan Lembaran Negara Republik Indonesia Nomor 6322);
16. Peraturan Menteri Dalam Negeri Nomor 64 Tahun 2013 Tentang Penerapan Standar Akuntansi Pemerintahan Berbasis Akrual pada pemerintah Daerah;
17. Peraturan Menteri Dalam Negeri Nomor 11 Tahun 2017 tentang Pedoman Evaluasi Rancangan Peraturan Daerah tentang Pertanggungjawaban Pelaksanaan Anggaran Pendapatan dan Belanja Daerah dan Rancangan Peraturan Kepala Daerah tentang Penjabaran Pertanggungjawaban Pelaksanaan Anggaran Pendapatan dan Belanja Daerah;
18. Peraturan Menteri Dalam Negeri Nomor 77 Tahun 2020 tentang Pedoman Teknis Pengelolaan Keuangan Daerah (Berita Negara Republik Indonesia Tahun 2020 Nomor 1781);
19. Peraturan Daerah Provinsi Kalimantan Timur Nomor 9 Tahun 2019 tentang Anggaran Pendapatan dan Belanja Daerah Provinsi Kalimantan Timur Tahun Anggaran 2020 (Lembaran Daerah Provinsi Kalimantan Timur Tahun 2019 Nomor 9);

20. Peraturan Daerah Provinsi Kalimantan Timur Nomor 3 Tahun 2020 tentang Perubahan Anggaran Pendapatan dan Belanja Daerah Tahun Anggaran 2020 (Lembaran Daerah Provinsi Kalimantan Timur Tahun 2020 Nomor 3);
21. Keputusan Menteri Dalam Negeri Nomor : 903-3877 Tahun 2021 tentang Evaluasi Rancangan Peraturan Daerah Provinsi Kaltim tentang Pertanggungjawaban Pelaksanaan APBD Tahun Anggaran 2020 dan Rancangan Peraturan Gubernur Kaltim tentang Penjabaran Pertanggungjawaban Pelaksanaan APBD Tahun Anggaran 2020;

Dengan Persetujuan Bersama

DEWAN PERWAKILAN RAKYAT DAERAH PROVINSI KALIMANTAN TIMUR

dan

GUBERNUR KALIMANTAN TIMUR

MEMUTUSKAN :

Menetapkan : PERATURAN DAERAH TENTANG PERTANGGUNGJAWABAN PELAKSANAAN ANGGARAN PENDAPATAN DAN BELANJA DAERAH TAHUN ANGGARAN 2020.

Pasal 1

- (1) Pertanggungjawaban pelaksanaan APBD berupa laporan keuangan memuat:
  - a. Laporan Realisasi Anggaran;
  - b. Laporan Perubahan Saldo Anggaran Lebih;
  - c. Laporan Operasional ;
  - d. Laporan Perubahan Ekuitas;
  - e. Neraca;
  - f. Laporan Arus Kas; dan
  - g. Catatan atas laporan keuangan.
- (2) Laporan Keuangan sebagaimana dimaksud pada ayat (1) dilampiri dengan laporan kinerja dan ikhtisar laporan keuangan Badan Usaha Milik Daerah/Perusahaan Daerah.

## Pasal 2

Laporan Realisasi Anggaran sebagaimana dimaksud dalam Pasal 1 huruf a Tahun Anggaran 2020 sebagai berikut:

a. Pendapatan	Rp	10.133.115.629.661,60	
b. Belanja	Rp	5.917.231.922.644,25	
c. Transfer	Rp	3.411.272.539.834,00	
Surplus/(Defisit)			Rp 804.611.167.183,33
d. Pembiayaan			
- Penerimaan	Rp	2.249.383.814.348,22	
- Pengeluaran	Rp	100.000.000.000,00	
Pembiayaan Netto			Rp 2.149.383.814.348,22
e. SILPA			Rp 2.953.994.981.531,55

## Pasal 3

Uraian Laporan Realisasi Anggaran sebagaimana dimaksud dalam Pasal 2 sebagai berikut:

(1) Selisih Anggaran dengan Realisasi Pendapatan sejumlah Rp 1.525.659.791.485,40 dengan rincian sebagai berikut:

a. Anggaran Pendapatan	Rp	8.607.455.838.176,18
b. Realisasi Pendapatan	Rp	10.133.115.629.661,60
Selisih Lebih	Rp	1.525.659.791.485,40

(2) Selisih Anggaran dengan Realisasi Belanja sejumlah Rp 1.279.606.707.188,75 dengan rincian sebagai berikut:

a. Anggaran Belanja	Rp	7.196.838.629.833,00
b. Realisasi Belanja	Rp	5.917.231.922.644,25
Selisih Kurang	Rp	1.279.606.707.188,75

(3) Selisih Anggaran dengan Realisasi Transfer sejumlah Rp 98.738.832.984,00 dengan rincian sebagai berikut:

a. Anggaran Transfer	Rp	3.510.011.372.818,00
b. Realisasi Transfer	Rp	3.411.272.539.834,00
Selisih Kurang	Rp	98.738.832.984,00

(4) Selisih Anggaran dengan Realisasi Surplus sejumlah Rp 2.904.005.331.658,15 dengan rincian sebagai berikut:

a. Anggaran Defisit	Rp	(2.099.394.164.474,82)
b. Realisasi	Rp	804.611.167.183,33
Selisih Lebih	Rp	(2.904.005.331.658,15)

(5) Selisih Anggaran dengan Realisasi Penerimaan Pembiayaan sejumlah Rp 10.350.126,60 dengan rincian sebagai berikut :

a. Anggaran Penerimaan Pembiayaan	Rp	2.249.394.164.474,82
b. Realisasi Penerimaan Pembiayaan	Rp	2.249.383.814.348,22
Selisih Kurang	Rp	10.350.126,60

(6) Selisih Anggaran dengan Realisasi Pengeluaran Pembiayaan sejumlah Rp 50.000.000.000,00 dengan rincian sebagai berikut :

a. Anggaran Pengeluaran Pembiayaan	Rp	150.000.000.000,00
b. Realisasi Pengeluaran Pembiayaan	Rp	100.000.000.000,00
Selisih Lebih/(Kurang)	Rp	50.000.000.000,00

(7) Selisih Anggaran dengan Realisasi Pembiayaan Netto sejumlah Rp 49.989.649.873,40 dengan rincian sebagai berikut :

a. Anggaran Pembiayaan Netto	Rp	2.099.394.164.474,82
b. Realisasi Pembiayaan Netto	Rp	2.149.383.814.348,22
Selisih Lebih	Rp	49.989.649.873,40

#### Pasal 4

Laporan Perubahan Saldo Anggaran Lebih sebagaimana dimaksud pada Pasal 1 huruf b per 31 Desember 2020 Sebagai berikut:

a. Saldo Anggaran Lebih Awal	Rp	2.249.394.164.474,82
b. Pengguna SAL sebagai Penerimaan Pembiayaan Tahun Berjalan	Rp	2.249.383.814.348,22
Sub Total	Rp	10.350.126,60
c. Sisa Lebih/kurang Pembiayaan Anggaran	Rp	2.953.994.981.531,55
Sub Total	Rp	2.954.005.331.658,16
d. Koreksi Kesalahan Pembukuan Tahun Sebelumnya	Rp	(10.350.126,60)
e. Saldo Anggaran Lebih Akhir	Rp	2.953.994.981.531,55

#### Pasal 5

Laporan Operasional sebagaimana dimaksud dalam Pasal 1 huruf c untuk tahun yang berakhir sampai dengan 31 Desember 2020. Sebagai berikut:

a. Pendapatan -LO	Rp	9.990.051.491.006,36
b. Beban	Rp	9.506.094.821.829,58
c. Defisit-LO dari Kegiatan Non Operasional	Rp	257.780.465.590,51
d. Surplus/(Defisit)-LO dari Pos Luar Biasa	Rp	(239.677.835,00)
e. Surplus - LO	Rp	257.540.787.755,51

## Pasal 6

Laporan Perubahan Ekuitas sebagaimana dimaksud pada Pasal 1 huruf d per 31 Desember Tahun 2020 sebagai berikut:

a. Ekuitas Awal	Rp	31.875.220.777.034,60
b. Surplus – LO	Rp	257.540.787.755,51
c. Dampak Kumulasi Perubahan Kebijakan/Kesalahan Mendasar:		
- Koreksi Nilai Persediaan	Rp	42.600.381.607,80
- Selisih Revaluasi Aset Tetap	Rp	0,00
- Koreksi Ekuitas Lainnya	Rp	17.375.846.894,51
d. Ekuitas Akhir	Rp	<u>32.192.737.793.292,40</u>

## Pasal 7

Neraca sebagaimana dimaksud pada Pasal 1 huruf e per 31 Desember 2020 sebagai berikut:

a. Jumlah Aset	Rp	34.615.190.801.246,70
b. Jumlah Kewajiban	Rp	2.422.453.007.954,30
c. Jumlah Ekuitas	Rp	32.192.737.793.292,40

## Pasal 8

Laporan Arus Kas sebagaimana dimaksud dalam Pasal 1 huruf f untuk tahun yang berakhir sampai dengan 31 Desember 2020 sebagai berikut:

a. Saldo Kas Awal per 1 Januari Tahun 2020	Rp	2.250.469.588.936,16
b. Arus Kas Bersih dari Aktivitas Operasi	Rp	1.870.915.253.858,42
c. Arus Kas Bersih dari Aktivitas Investasi	Rp	(1.166.304.086.675,10)
d. Arus Kas dari Aktivitas Pembiayaan	Rp	-
e. Arus Kas Bersih dari Aktivitas Transitoris (Non Anggaran)	Rp	3.353.655.855,51
f. Saldo Kas di BUD dan BLUD Akhir per 31 Desember Tahun 2020	Rp	2.958.434.411.974,99

## Pasal 9

Catatan atas laporan keuangan sebagaimana dimaksud pada Pasal 1 huruf g Tahun Anggaran 2020 memuat informasi baik secara kuantitatif maupun kualitatif atas pos-pos laporan keuangan.

## Pasal 10

Pertanggungjawaban pelaksanaan APBD sebagaimana dimaksud pada Pasal 1 tercantum dalam Lampiran Peraturan Daerah ini, terdiri dari:

- a. Lampiran I : Laporan Realisasi Anggaran terdiri atas;
- Lampiran I.1 : Ringkasan Laporan Realisasi Anggaran menurut urusan pemerintahan daerah dan organisasi;
- Lampiran I.2 : Rincian Laporan Realisasi Anggaran menurut urusan pemerintahan daerah, organisasi, pendapatan, belanja dan pembiayaan;
- Lampiran I.3 : Rekapitulasi realisasi anggaran belanja daerah menurut urusan pemerintahan daerah, organisasi, program dan kegiatan;
- Lampiran I.4 : Rekapitulasi realisasi anggaran belanja daerah untuk keselarasan dan keterpaduan urusan pemerintahan daerah dan fungsi dalam kerangka pengelolaan keuangan Negara;
- Lampiran I.5 : Daftar Jumlah PNS berdasarkan Eselon dan Non Eselon.
- b. Lampiran II : Laporan Perubahan Saldo Anggaran Lebih;
- c. Lampiran III : Laporan Operasional;
- d. Lampiran IV : Laporan Perubahan Ekuitas;
- e. Lampiran V : Neraca;
- f. Lampiran VI : Laporan Arus Kas;
- g. Lampiran VII : Catatan atas laporan keuangan;
- h. Lampiran VIII : Daftar rekapitulasi piutang daerah;
- i. Lampiran IX : Daftar rekapitulasi penyisihan piutang tidak tertagih;
- j. Lampiran X : Daftar rekapitulasi dana bergulir dan penyisihan dan bergulir;
- k. Lampiran XI : Daftar penyertaan modal (investasi) daerah;
- l. Lampiran XII : Daftar realisasi penambahan dan pengurangan aset tetap daerah;
- m. Lampiran XIII : Daftar rekapitulasi aset tetap;
- n. Lampiran XIV : Daftar rekapitulasi kontruksi dalam pengerjaan;
- o. Lampiran XV : Daftar rekapitulasi aset lainnya;
- p. Lampiran XVI : Daftar dana cadangan daerah;
- q. Lampiran XVII : Daftar kewajiban jangka pendek;
- r. Lampiran XVIII : Daftar kewajiban jangka panjang;
- s. Lampiran XIX : Daftar kegiatan-kegiatan yang belum diselesaikan sampai akhir tahun dan dianggarkan kembali dalam tahun anggaran berikutnya;
- t. Lampiran XX : Ikhtisar laporan keuangan badan usaha milik daerah/perusahaan daerah.

#### Pasal 11

Gubernur Kalimantan Timur menetapkan Peraturan Kepala Daerah tentang penjabaran pertanggungjawaban pelaksanaan APBD sebagai rincian lebih lanjut dari pertanggungjawaban pelaksanaan APBD.

#### Pasal 12

Peraturan Daerah ini mulai berlaku pada tanggal diundangkan.

Agar setiap orang mengetahuinya, memerintahkan pengundangan Peraturan Daerah ini dengan penempatannya dalam Lembaran Daerah Provinsi Kalimantan Timur.

Ditetapkan di Samarinda  
pada tanggal 24 Agustus 2021  
GUBERNUR KALIMANTAN TIMUR,

ttd

ISRAN NOOR

Diundangkan di Samarinda  
pada tanggal 24 Agustus 2021

SEKRETARIS DAERAH  
PROVINSI KALIMANTAN TIMUR,

ttd

MUHAMMAD SA'BANI

LEMBARAN DAERAH PROVINSI KALIMANTAN TIMUR TAHUN 2021 NOMOR 6.

NOREG PERATURAN DAERAH PROVINSI KALIMANTAN TIMUR : (6-130/2021)

Salinan sesuai dengan aslinya  
SEKRETARIAT DAERAH PROV. KALTIM  
KEPALA BIRO HUKUM,



ROZANI ERAWADI  
NIP. 197101241997031007

**PEMERINTAH PROVINSI KALIMANTAN TIMUR**  
**LAPORAN REALISASI ANGGARAN**

TAHUN ANGGARAN 2020


NOMOR URUT	URAIAN	JUMLAH (Rp)		BERTAMBAH / (BERKURANG)	
		ANGGARAN SETELAH PERUBAHAN	REALISASI	(Rp)	(%)
1	<b>PENDAPATAN</b>	8.607.455.838.176,18	10.133.115.629.661,60	1.525.659.791.485,40	117,72
1.1	<b>PENDAPATAN ASLI DAERAH</b>	4.326.324.617.227,18	5.289.094.181.584,58	962.769.564.357,40	122,25
1.1.1	Pendapatan Pajak Daerah	3.392.790.000.000,00	3.900.431.414.628,53	507.641.414.628,53	114,96
1.1.2	Pendapatan Retribusi Daerah	12.334.562.250,00	9.754.134.848,84	(2.580.427.401,16)	79,08
1.1.3	Pendapatan Hasil Pengelolaan Kekayaan Daerah Yang Dipisahkan	133.813.720.047,42	110.988.636.348,20	(22.825.083.699,22)	82,94
1.1.4	Lain-lain Pendapatan Asli Daerah yang Sah	787.386.334.929,76	1.267.919.995.759,01	480.533.660.829,25	161,03
1.2	<b>PENDAPATAN TRANSFER</b>	4.269.870.407.949,00	4.831.866.273.077,00	561.995.865.128,00	113,16
1.2.1	Transfer Pemerintah Pusat - Dana Perimbangan	4.197.531.581.949,00	4.759.527.447.077,00	561.995.865.128,00	113,39
1.2.1.1	Dana Bagi Hasil Pajak	568.144.049.800,00	688.046.610.178,00	119.902.560.378,00	121,10
1.2.1.2	Dana Bagi Hasil Bukan Pajak (Sumber Daya Alam)	2.165.925.629.850,00	2.856.593.078.759,00	690.667.448.909,00	131,89
1.2.1.3	Dana Alokasi Umum	834.938.558.000,00	831.404.756.000,00	(3.533.802.000,00)	99,58
1.2.1.4	Dana Alokasi Khusus	628.523.344.299,00	383.483.002.140,00	(245.040.342.159,00)	61,01
1.2.2	Transfer Pemerintah Pusat - Lainnya	72.338.826.000,00	72.338.826.000,00	0,00	100,00
1.2.2.2	Dana Penyesuaian	72.338.826.000,00	72.338.826.000,00	0,00	100,00
1.3	<b>LAIN-LAIN PENDAPATAN YANG SAH</b>	11.260.813.000,00	12.155.175.000,00	894.362.000,00	107,94
1.3.1	Pendapatan Hibah	11.260.813.000,00	12.137.855.000,00	877.042.000,00	107,79
1.3.3	Pendapatan Lainnya	0,00	17.320.000,00	17.320.000,00	0,00
2	<b>BELANJA</b>	10.706.850.002.651,00	9.328.504.462.478,25	(1.378.345.540.172,75)	87,13
2.1	<b>BELANJA OPERASI</b>	6.963.954.256.922,44	6.172.484.893.146,89	(791.469.363.775,56)	88,63
2.1.1	Belanja Pegawai	2.246.719.857.548,82	1.978.551.172.349,86	(268.168.685.198,96)	88,06
2.1.2	Belanja Barang	2.879.410.809.493,62	2.469.387.955.916,03	(410.022.853.577,60)	85,76
2.1.5	Belanja Hibah	223.050.003.062,00	163.932.628.062,00	(59.117.375.000,00)	73,50
2.1.6	Belanja Bantuan Sosial	16.070.550.000,00	12.578.200.000,00	(3.492.350.000,00)	78,27
2.1.7	Belanja Bantuan Keuangan	1.598.703.036.818,00	1.548.034.936.819,00	(50.668.099.999,00)	96,83
2.2	<b>BELANJA MODAL</b>	1.331.587.409.728,56	1.066.605.762.730,10	(264.981.646.998,47)	80,10
2.2.1	Belanja Tanah	24.407.500,00	24.407.500,00	0,00	100,00
2.2.2	Belanja Peralatan dan Mesin	556.723.064.113,92	418.049.848.727,20	(138.673.215.386,72)	75,09

NOMOR URUT	URAIAN	JUMLAH (Rp)		BERTAMBAH / (BERKURANG)	
		ANGGARAN SETELAH PERUBAHAN	REALISASI	(Rp)	(%)
2.2.3	Belanja Bangunan dan Gedung	280.503.233.447,84	247.161.472.427,00	(33.341.761.020,84)	88,11
2.2.4	Belanja Jalan, Irigasi dan Jaringan	465.161.307.691,80	374.808.804.007,59	(90.352.503.684,21)	80,58
2.2.5	Belanja Aset Tetap Lainnya	29.175.396.975,00	26.561.230.068,30	(2.614.166.906,70)	91,04
2.3	<b>BELANJA TAK TERDUGA</b>	500.000.000.000,00	226.176.203.586,27	(273.823.796.413,73)	45,24
2.3.1	Belanja Tak Terduga	500.000.000.000,00	226.176.203.586,27	(273.823.796.413,73)	45,24
2.4	<b>TRANSFER</b>	1.911.308.336.000,00	1.863.237.603.015,00	(48.070.732.985,00)	97,48
2.4.1	Transfer Bagi Hasil Ke KAB/KOTA/DESA	1.911.308.336.000,00	1.863.237.603.015,00	(48.070.732.985,00)	97,48
2.4.1.1	Bagi Hasil Pajak	1.911.308.336.000,00	1.863.237.603.015,00	(48.070.732.985,00)	97,48
	<b>SURPLUS / (DEFISIT)</b>	(2.099.394.164.474,82)	804.611.167.183,33	2.904.005.331.658,15	(38,33)
3	<b>PEMBIAYAAN</b>				
3.1	<b>PENERIMAAN DAERAH</b>	2.249.394.164.474,82	2.249.383.814.348,22	(10.350.126,60)	100,00
3.1.1	Penggunaan Sisa Lebih Perhitungan Anggaran (SILPA)	2.249.394.164.474,82	2.249.383.814.348,22	(10.350.126,60)	100,00
3.2	<b>PENGELUARAN DAERAH</b>	150.000.000.000,00	100.000.000.000,00	(50.000.000.000,00)	66,67
3.2.2	Penyertaan Modal (Investasi) Pemerintah Daerah	150.000.000.000,00	100.000.000.000,00	(50.000.000.000,00)	66,67
	<b>PEMBIAYAAN NETTO</b>	2.099.394.164.474,82	2.149.383.814.348,22	49.989.649.873,40	102,38
	<b>SISA LEBIH PEMBIAYAAN ANGGARAN (SILPA)</b>	0,00	2.953.994.981.531,55	2.953.994.981.531,55	(1,48e+018)

GUBERNUR KALIMANTAN TIMUR,

ttd

ISRAN NOOR

Salinan sesuai dengan aslinya  
 SEKRETARIAT DAERAH PROV. KALTIM  
 KEPALA BIRO HUKUM,  
  
 ROZANI ERAWADI  
 NIP. 197101241997031007



**PEMERINTAH PROVINSI KALIMANTAN TIMUR**  
**RINGKASAN LAPORAN REALISASI ANGGARAN MENURUT URUSAN PEMERINTAHAN DAERAH DAN ORGANISASI**

TAHUN ANGGARAN 2020


NOMOR URUT	URAIAN	JUMLAH (Rp)		BERTAMBAH / (BERKURANG)	
		ANGGARAN SETELAH PERUBAHAN	REALISASI	(Rp)	(%)
4	<b>PENDAPATAN</b>	8.607.455.838.176,18	10.133.115.629.661,60	1.525.659.791.485,40	117,72
4 . 1	<b>Urusan Wajib Pelayanan Dasar</b>	705.441.212.352,00	992.302.089.888,28	286.860.877.536,28	140,66
4 . 1.01	<b>Pendidikan</b>	1.495.000.000,00	178.022.729.200,00	176.527.729.200,00	11.907,87
4 . 1.01 . 1.01.01	Dinas Pendidikan dan Kebudayaan	1.495.000.000,00	178.022.729.200,00	176.527.729.200,00	11.907,87
4 . 1.02	<b>Kesehatan</b>	703.746.212.352,00	814.088.571.869,28	110.342.359.517,28	115,68
4 . 1.02 . 1.02.01	Dinas Kesehatan	9.527.990.000,00	30.532.922.511,49	21.004.932.511,49	320,46
4 . 1.02 . 1.02.02	RSUD A. Wahab Syahrani di Samarinda	457.418.222.352,00	445.624.488.876,16	(11.793.733.475,84)	97,42
4 . 1.02 . 1.02.03	RSUD dr. Kanujoso Djatiwibowo di Balikpapan	220.000.000.000,00	315.100.222.758,80	95.100.222.758,80	143,23
4 . 1.02 . 1.02.04	Rumah Sakit Jiwa Daerah Atma Husada Mahakam	16.800.000.000,00	22.830.937.722,83	6.030.937.722,83	135,90
4 . 1.03	<b>Pekerjaan Umum dan Penataan Ruang</b>	200.000.000,00	190.300.000,00	(9.700.000,00)	95,15
4 . 1.03 . 1.03.01	Dinas Pekerjaan Umum, Penataan Ruang dan Perumahan Rakyat	200.000.000,00	190.300.000,00	(9.700.000,00)	95,15
4 . 1.05	<b>Ketentraman dan Ketertiban Umum serta Perlindungan Masyarakat</b>	0,00	488.819,00	488.819,00	0,00
4 . 1.05 . 1.05.03	Badan Penanggulangan Bencana Daerah	0,00	488.819,00	488.819,00	0,00
4 . 2	<b>Urusan Wajib Bukan Pelayanan Dasar</b>	3.482.575.000,00	3.245.576.105,99	(236.998.894,01)	93,19
4 . 2.01	<b>Tenaga Kerja</b>	442.400.000,00	617.900.600,00	175.500.600,00	139,67
4 . 2.01 . 2.01.01	Dinas Tenaga Kerja dan Transmigrasi	442.400.000,00	617.900.600,00	175.500.600,00	139,67
4 . 2.03	<b>Pangan</b>	396.630.000,00	297.379.970,00	(99.250.030,00)	74,98
4 . 2.03 . 2.03.01	Dinas Pangan, Tanaman Pangan dan Hortikultura	396.630.000,00	297.379.970,00	(99.250.030,00)	74,98
4 . 2.09	<b>Perhubungan</b>	542.300.000,00	755.892.500,00	213.592.500,00	139,39
4 . 2.09 . 2.09.01	Dinas Perhubungan	542.300.000,00	755.892.500,00	213.592.500,00	139,39
4 . 2.11	<b>Koperasi, Usaha Kecil dan Menengah</b>	651.075.000,00	698.274.800,00	47.199.800,00	107,25
4 . 2.11 . 2.11.01	Dinas Perindustrian, Perdagangan, Koperasi dan Usaha Kecil Menengah	651.075.000,00	698.274.800,00	47.199.800,00	107,25
4 . 2.13	<b>Kepemudaan dan Olah Raga</b>	1.297.170.000,00	783.010.235,99	(514.159.764,01)	60,36
4 . 2.13 . 2.13.01	Dinas Pemuda dan Olah Raga	1.297.170.000,00	783.010.235,99	(514.159.764,01)	60,36
4 . 2.17	<b>Perpustakaan</b>	153.000.000,00	93.118.000,00	(59.882.000,00)	60,86
4 . 2.17 . 2.17.01	Dinas Perpustakaan dan Kearsipan Daerah	153.000.000,00	93.118.000,00	(59.882.000,00)	60,86

NOMOR URUT	URAIAN	JUMLAH (Rp)		BERTAMBAH / (BERKURANG)	
		ANGGARAN SETELAH PERUBAHAN	REALISASI	(Rp)	(%)

GUBERNUR KALIMANTAN TIMUR,

ttd

ISRAN NOOR

Salinan sesuai dengan aslinya  
 SEKRETARIAT DAERAH PROV. KALTIM  
 KEPALA BIRO HUKUM,  
  
 ROZANI ERAWADI  
 NIP. 197101241997031007



**PEMERINTAH PROVINSI KALIMANTAN TIMUR**  
**RINCIAN LAPORAN REALISASI ANGGARAN MENURUT URUSAN PEMERINTAHAN DAERAH, ORGANISASI,**  
**PENDAPATAN, BELANJA DAN PEMBIAYAAN**  
TAHUN ANGGARAN 2020

KODE REKENING	URAIAN	JUMLAH (Rp)		BERTAMBAH / (BERKURANG)		DASAR HUKUM
		ANGGARAN SETELAH PERUBAHAN	REALISASI	(Rp)	(%)	
1	2	3	4	5 = 4 - 3	6	7
0.00 . 0.00.00 . 00 . 00 . 00 . 4	<b>PENDAPATAN</b>	8.607.455.838.176,18	10.133.115.629.661,60	1.525.659.791.485,40	117,72	
0.00 . 0.00.00 . 00 . 00 . 00 . 4 . 1	<b>PENDAPATAN ASLI DAERAH</b>	4.326.324.617.227,18	5.289.094.181.584,58	962.769.564.357,40	122,25	
0.00 . 0.00.00 . 00 . 00 . 00 . 4 . 1 . 1	Pendapatan Pajak Daerah	3.392.790.000.000,00	3.900.431.414.628,53	507.641.414.628,53	114,96	PERDA NOMOR 1 TAHUN 2011 PERDA NOMOR 1 TAHUN 2011 PERDA NOMOR 1 TAHUN 2012 Perda Nomor 2 Tahun 2012 Perda Nomor 3 Tahun 2012 Perda Nomor 14 Tahun 2014
0.00 . 0.00.00 . 00 . 00 . 00 . 4 . 1 . 2	Hasil Retribusi Daerah	12.334.562.250,00	9.754.134.848,84	(2.580.427.401,16)	79,08	Perda Nomor 8 Tahun 2008 Perda Nomor 5 Tahun 2000 Perda Nomor 4 Tahun 2000 Perda Nomor 2 Tahun 2002 Perda Nomor 8 Tahun 2002 Perda Nomor 9 Tahun 2009 Peraturan Daerah Nomor 5 Tahun 2014 Tentang Peruba Perda Nomor 7 Tahun 2012
0.00 . 0.00.00 . 00 . 00 . 00 . 4 . 1 . 3	Hasil Pengelolaan Kekayaan Daerah yang Dipisahkan	133.813.720.047,42	110.988.636.348,20	(22.825.083.699,22)	82,94	Pergub 32 Tahun 2008 addendum perjanjian dasar kerjasama pembangunan ko
0.00 . 0.00.00 . 00 . 00 . 00 . 4 . 1 . 4	Lain-lain Pendapatan Asli Daerah yang Sah	787.386.334.929,76	1.267.919.995.759,01	480.533.660.829,25	161,03	
0.00 . 0.00.00 . 00 . 00 . 00 . 4 . 2	<b>DANA PERIMBANGAN</b>	4.207.860.259.949,00	4.769.856.125.077,00	561.995.865.128,00	113,36	
0.00 . 0.00.00 . 00 . 00 . 00 . 4 . 2 . 1	Bagi Hasil Pajak/Bagi Hasil Bukan Pajak	2.734.069.679.650,00	3.544.639.688.937,00	810.570.009.287,00	129,65	UU. RI. No.33 Tahun 2004,PP No.55 Tahun 2005, UU. UU. RI. No.33 Tahun 2004,PP No.55 Tahun 2005, UU. UU. RI. No.33 Tahun 2004,PP No.55 Tahun 2005, UU. UU.RI No.04 Tahun 2009 Kepmen ESDM No.1454.K/30/MEM/2000
0.00 . 0.00.00 . 00 . 00 . 00 . 4 . 2 . 2	Dana Alokasi Umum	834.938.558.000,00	831.404.756.000,00	(3.533.802.000,00)	99,58	
0.00 . 0.00.00 . 00 . 00 . 00 . 4 . 2 . 3	Dana Alokasi Khusus	628.523.344.299,00	383.483.002.140,00	(245.040.342.159,00)	61,01	

KODE REKENING	URAIAN	JUMLAH (Rp)		BERTAMBAH / (BERKURANG)		DASAR HUKUM
		ANGGARAN SETELAH PERUBAHAN	REALISASI	(Rp)	(%)	
1	2	3	4	5 = 4 - 3	6	7
0.00 . 0.00.00 . 00 . 106 . 01 . 5 . 2 . 2	Belanja Barang dan Jasa	352.362.500,00	116.329.950,00	(236.032.550,00)	33,01	
0.00 . 0.00.00 . 00 . 106 . 02	Pelaksanaan Peningkatan Tata Kelola Klinis	229.517.500,00	113.925.100,00	(115.592.400,00)	49,64	
0.00 . 0.00.00 . 00 . 106 . 02 . 5 . 2 . 1	Belanja Pegawai	6.000.000,00	0,00	(6.000.000,00)	0,00	
0.00 . 0.00.00 . 00 . 106 . 02 . 5 . 2 . 2	Belanja Barang dan Jasa	223.517.500,00	113.925.100,00	(109.592.400,00)	50,97	
0.00 . 0.00.00 . 00 . 107	<b>Program Tata Kelola Keuangan</b>	84.272.500,00	82.227.140,00	(2.045.360,00)	97,57	
0.00 . 0.00.00 . 00 . 107 . 01	Pelaksanaan Kegiatan Keuangan	84.272.500,00	82.227.140,00	(2.045.360,00)	97,57	
0.00 . 0.00.00 . 00 . 107 . 01 . 5 . 2 . 1	Belanja Pegawai	27.800.000,00	27.800.000,00	0,00	100,00	
0.00 . 0.00.00 . 00 . 107 . 01 . 5 . 2 . 2	Belanja Barang dan Jasa	37.472.500,00	35.627.140,00	(1.845.360,00)	95,08	
0.00 . 0.00.00 . 00 . 107 . 01 . 5 . 2 . 3	Belanja Modal	19.000.000,00	18.800.000,00	(200.000,00)	98,95	
	<b>SURPLUS / (DEFISIT)</b>	(2.099.394.164.474,82)	804.611.167.183,33	2.904.005.331.658,15	(38,33)	
0.00 . 0.00.00 . 00 . 00 . 00 . 6	<b>PEMBIAYAAN DAERAH</b>					
0.00 . 0.00.00 . 00 . 00 . 00 . 6 . 1	<b>PENERIMAAN PEMBIAYAAN DAERAH</b>	2.249.394.164.474,82	2.249.383.814.348,22	(10.350.126,60)	100,00	
0.00 . 0.00.00 . 00 . 00 . 00 . 6 . 1 . 1	Sisa Lebih Perhitungan Anggaran Tahun Anggaran Sebelumnya	2.249.394.164.474,82	2.249.383.814.348,22	(10.350.126,60)	100,00	
0.00 . 0.00.00 . 00 . 00 . 00 . 6 . 2	<b>PENGELUARAN PEMBIAYAAN DAERAH</b>	150.000.000.000,00	100.000.000.000,00	(50.000.000.000,00)	66,67	
0.00 . 0.00.00 . 00 . 00 . 00 . 6 . 2 . 2	Penyertaan Modal (Investasi) Pemerintah Daerah	150.000.000.000,00	100.000.000.000,00	(50.000.000.000,00)	66,67	
	<b>PEMBIAYAAN NETTO</b>	2.099.394.164.474,82	2.149.383.814.348,22	49.989.649.873,40	102,38	

GUBERNUR KALIMANTAN TIMUR,

ttd

ISRAN NOOR

Salinan sesuai dengan aslinya  
 SEKRETARIAT DAERAH PROV. KALTIM  
 KEPALA BIRO HUKUM,



ROZANI ERAWADI  
 NIP. 197101241997031007



**PEMERINTAH PROVINSI KALIMANTAN TIMUR**  
**REKAPITULASI REALISASI ANGGARAN BELANJA DAERAH MENURUT URUSAN PEMERINTAHAN DAERAH,**  
**ORGANISASI, PROGRAM DAN KEGIATAN**  
TAHUN ANGGARAN 2020

KODE	URAIAN URUSAN, ORGANISASI, PROGRAM DAN KEGIATAN	ANGGARAN				BERTAMBAH / (BERKURANG)		
		REALISASI				JUMLAH	(Rp)	(%)
		JENIS BELANJA						
		PEGAWAI	BARANG & JASA	MODAL				
1	2	3	4	5	6 = 3 + 4 + 5	7	8	
1	<b>Urusan Wajib Pelayanan Dasar</b>	213.518.964.189,00	2.019.414.993.010,12	1.008.711.493.675,06	3.241.645.450.874,18	(380.324.623.549,62)	88,27	
1.01	<b>Pendidikan</b>	213.905.344.099,00	1.765.630.434.788,14	881.785.048.437,43	2.861.320.827.324,56	(204.170.777.738,46)	82,36	
1.01 . 1.01.01	<b>Dinas Pendidikan dan Kebudayaan</b>	8.690.992.901,00	869.673.960.563,49	279.210.949.265,40	1.157.575.902.729,89	(204.170.777.738,46)	82,36	
1.01 . 1.01.01 . 01	<b>Dinas Pendidikan dan Kebudayaan</b>	6.844.360.000,00	684.583.240.524,63	261.977.524.466,80	953.405.124.991,43	(154.946.349.164,80)	80,40	
1.01 . 1.01.01 . 01 . 07	<b>Program Pelayanan Administrasi Perkantoran</b>	8.690.992.901,00	869.673.960.563,49	279.210.949.265,40	1.157.575.902.729,89	(8.146.230.362,00)	95,63	
1.01 . 1.01.01 . 01 . 07 . 01	Pelaksanaan Administrasi Perkantoran	6.844.360.000,00	684.583.240.524,63	261.977.524.466,80	953.405.124.991,43	(8.146.230.362,00)	95,63	
1.01 . 1.01.01 . 01 . 07 . 01		2.569.600.000,00	181.785.101.805,00	2.212.200.000,00	186.566.901.805,00	(8.146.230.362,00)	95,63	
1.01 . 1.01.01 . 01 . 07 . 01		2.041.300.000,00	174.237.421.443,00	2.141.950.000,00	178.420.671.443,00	(8.146.230.362,00)	95,63	
1.01 . 1.01.01 . 01 . 08	<b>Program Peningkatan Sarana dan Prasarana Aparatur</b>	2.569.600.000,00	181.785.101.805,00	2.212.200.000,00	186.566.901.805,00	(417.582.394,00)	96,87	
1.01 . 1.01.01 . 01 . 08 . 01	Penyediaan Peralatan dan Kelengkapan Sarana dan Prasarana	91.300.000,00	3.825.385.743,00	9.435.130.000,00	13.351.815.743,00	(161.866.082,00)	98,08	
1.01 . 1.01.01 . 01 . 08 . 01		83.800.000,00	3.763.149.349,00	9.087.284.000,00	12.934.233.349,00	(161.866.082,00)	98,08	
1.01 . 1.01.01 . 01 . 08 . 01		37.500.000,00	428.649.668,00	7.977.500.000,00	8.443.649.668,00	(161.866.082,00)	98,08	
1.01 . 1.01.01 . 01 . 08 . 01		37.500.000,00	407.564.586,00	7.836.719.000,00	8.281.783.586,00	(161.866.082,00)	98,08	
1.01 . 1.01.01 . 01 . 08 . 02	Pemeliharaan Peralatan dan Kelengkapan Sarana dan Prasarana	53.800.000,00	3.396.736.075,00	1.457.630.000,00	4.908.166.075,00	(255.716.312,00)	94,79	
1.01 . 1.01.01 . 01 . 08 . 02		46.300.000,00	3.355.584.763,00	1.250.565.000,00	4.652.449.763,00	(255.716.312,00)	94,79	
1.01 . 1.01.01 . 01 . 09	<b>Program Peningkatan Kapasitas Kelembagaan Pemerintah Daerah</b>	641.500.000,00	3.392.563.750,00	0,00	4.034.063.750,00	(365.746.827,00)	90,93	
1.01 . 1.01.01 . 01 . 09 . 01	Koordinasi dan Konsultasi Kelembagaan Pemerintah Daerah	631.400.000,00	3.036.916.923,00	0,00	3.668.316.923,00	(365.746.827,00)	90,93	
1.01 . 1.01.01 . 01 . 09 . 01		546.000.000,00	2.218.020.000,00	0,00	2.764.020.000,00	(178.383.772,00)	93,55	
1.01 . 1.01.01 . 01 . 09 . 01		544.900.000,00	2.040.736.228,00	0,00	2.585.636.228,00	(178.383.772,00)	93,55	

KODE	URAIAN URUSAN, ORGANISASI, PROGRAM DAN KEGIATAN	ANGGARAN				BERTAMBAH / (BERKURANG)		
		REALISASI				JUMLAH	(Rp)	(%)
		JENIS BELANJA						
		PEGAWAI	BARANG & JASA	MODAL				
1	2	3	4	5	6 = 3 + 4 + 5	7	8	
4.07 . 4.07.01 . 01 . 41 . 02	Penelitian mandiri bidang Ekonomi dan Pembangunan	0,00	36.697.000,00	0,00	36.697.000,00	(163.100,00)	99,56	
4.07 . 4.07.01 . 01 . 47	<b>Program Litbang Bidang Inovasi dan Teknologi</b>	172.800.000,00	260.964.700,00	0,00	433.764.700,00	(16.540.800,00)	96,19	
4.07 . 4.07.01 . 01 . 47 . 01	Litbang Bidang Inovasi dan Teknologi	172.500.000,00	244.723.900,00	0,00	417.223.900,00	(11.853.200,00)	96,94	
4.07 . 4.07.01 . 01 . 47 . 02	Penelitian mandiri bidang Inovasi dan Teknologi	172.800.000,00	214.964.700,00	0,00	387.764.700,00	(11.853.200,00)	96,94	
4.07 . 4.07.01 . 01 . 47 . 02	Penelitian mandiri bidang Inovasi dan Teknologi	172.500.000,00	203.411.500,00	0,00	375.911.500,00	(4.687.600,00)	89,81	
4.07 . 4.07.01 . 01 . 48	<b>Program Litbang Bidang Sosial dan Pemerintahan</b>	254.400.000,00	167.145.000,00	0,00	421.545.000,00	(11.991.021,00)	97,16	
4.07 . 4.07.01 . 01 . 48 . 01	Litbang Bidang Sosial dan Pemerintahan	254.380.000,00	155.173.979,00	0,00	409.553.979,00	(3.034.421,00)	99,12	
4.07 . 4.07.01 . 01 . 48 . 01	Litbang Bidang Sosial dan Pemerintahan	254.400.000,00	88.840.000,00	0,00	343.240.000,00	(3.034.421,00)	99,12	
4.07 . 4.07.01 . 01 . 48 . 02	Penelitian mandiri bidang Sosial dan Pemerintahan	254.380.000,00	85.825.579,00	0,00	340.205.579,00	(8.956.600,00)	88,56	
4.07 . 4.07.01 . 01 . 48 . 02	Penelitian mandiri bidang Sosial dan Pemerintahan	0,00	78.305.000,00	0,00	78.305.000,00	(8.956.600,00)	88,56	
4.07 . 4.07.01 . 01 . 48 . 02	Penelitian mandiri bidang Sosial dan Pemerintahan	0,00	69.348.400,00	0,00	69.348.400,00	(8.956.600,00)	88,56	
	<b>JUMLAH</b>	323.887.156.195,00	2.879.410.809.493,62	1.331.587.409.728,56	4.534.885.375.417,18	(688.389.043.654,26)	84,82	
		310.502.613.116,80	2.469.387.955.916,03	1.066.605.762.730,10	3.846.496.331.762,92			

GUBERNUR KALIMANTAN TIMUR,

ttd

ISRAN NOOR

Salinan sesuai dengan aslinya

SEKRETARIAT DAERAH PROV. KALTIM

KEPALA BIRO HUKUM,



3 ROZANI ERAWADI

NIP. 197101241997031007



**PEMERINTAH PROVINSI KALIMANTAN TIMUR**  
**REKAPITULASI REALISASI ANGGARAN BELANJA DAERAH UNTUK KESELARASAN DAN KETERPADUAN**  
**URUSAN PEMERINTAHAN DAERAH DAN FUNGSI DALAM KERANGKA PENGELOLAAN KEUANGAN NEGARA**  
TAHUN ANGGARAN 2020

KODE	URAIAN	JUMLAH (Rp)		BERTAMBAH / (BERKURANG)	
		ANGGARAN SETELAH PERUBAHAN	REALISASI	(Rp)	(%)
1	2	3	4	5	6
01	<b>PELAYANAN UMUM</b>	5.177.804.558.945,82	4.585.069.699.831,11	(592.734.859.114,71)	88,55
01 2 03	Pangan	57.808.223.617,50	50.562.371.182,00	(7.245.852.435,50)	87,47
01 2 10	Komunikasi dan Informatika	25.496.525.314,00	22.350.633.829,00	(3.145.891.485,00)	87,66
01 2 14	Statistik	330.678.967,00	193.618.500,00	(137.060.467,00)	58,55
01 2 18	Kearsipan	245.696.921,00	245.649.321,00	(47.600,00)	99,98
01 4 01	Administrasi Pemerintahan	431.270.820.223,35	360.399.535.147,14	(70.871.285.076,21)	83,57
01 4 02	Pengawasan	24.368.422.592,50	22.217.812.715,00	(2.150.609.877,50)	91,17
01 4 03	Perencanaan	47.892.055.180,00	41.427.794.817,36	(6.464.260.362,64)	86,50
01 4 04	Keuangan	4.503.695.122.517,97	4.017.817.020.443,61	(485.878.102.074,36)	89,21
01 4 05	Kepegawaian	40.031.525.177,50	33.455.340.867,00	(6.576.184.310,50)	83,57
01 4 06	Pendidikan dan Pelatihan	29.101.649.562,50	23.063.383.132,00	(6.038.266.430,50)	79,25
01 4 07	Penelitian dan Pengembangan	17.563.838.872,50	13.336.539.877,00	(4.227.298.995,50)	75,93
03	<b>KETERTIBAN DAN KEAMANAN</b>	50.608.356.162,50	42.797.579.659,00	(7.810.776.503,50)	84,57
03 1 05	Ketentraman dan Ketertiban Umum serta Perlindungan Masyarakat	50.608.356.162,50	42.797.579.659,00	(7.810.776.503,50)	84,57
04	<b>EKONOMI</b>	976.899.964.119,00	677.861.915.179,58	(299.038.048.939,42)	69,39
04 2 01	Tenaga Kerja	48.460.311.405,00	42.927.975.968,00	(5.532.335.437,00)	88,58
04 2 07	Pemberdayaan Masyarakat Desa	16.411.712.030,00	14.597.966.586,00	(1.813.745.444,00)	88,95
04 2 09	Perhubungan	38.431.915.643,00	34.610.913.880,00	(3.821.001.763,00)	90,06
04 2 11	Koperasi, Usaha Kecil dan Menengah	37.999.821.322,00	31.254.855.992,80	(6.744.965.329,20)	82,25
04 2 12	Penanaman Modal	26.003.760.790,00	18.012.575.871,00	(7.991.184.919,00)	69,27
04 3 01	Kelautan dan Perikanan	48.183.454.252,50	41.584.841.946,76	(6.598.612.305,74)	86,31
04 3 03	Pertanian	103.302.740.540,00	91.291.570.895,33	(12.011.169.644,67)	88,37
04 3 04	Kehutanan	603.242.857.921,50	353.985.914.515,69	(249.256.943.405,81)	58,68
04 3 05	Energi dan Sumberdaya Mineral	48.463.607.715,00	43.577.130.545,00	(4.886.477.170,00)	89,92
04 3 06	Perdagangan	3.588.757.500,00	3.389.099.128,00	(199.658.372,00)	94,44
04 3 07	Perindustrian	2.290.825.000,00	2.215.092.165,00	(75.732.835,00)	96,69
04 3 08	Transmigrasi	520.200.000,00	413.977.686,00	(106.222.314,00)	79,58

KODE			URAIAN	JUMLAH (Rp)		BERTAMBAH / (BERKURANG)	
				ANGGARAN SETELAH PERUBAHAN	REALISASI	(Rp)	(%)
1			2	3	4	5	6
05			<b>LINGKUNGAN HIDUP</b>	23.208.409.365,00	20.179.486.248,00	(3.028.923.117,00)	86,95
05	2	05	Lingkungan Hidup	23.208.409.365,00	20.179.486.248,00	(3.028.923.117,00)	86,95
06			<b>PERUMAHAN DAN FASILITAS UMUM</b>	1.068.034.638.997,52	932.421.972.860,49	(135.612.666.137,03)	87,30
06	1	03	Pekerjaan Umum dan Penataan Ruang	1.014.415.183.366,27	884.115.561.442,37	(130.299.621.923,90)	87,16
06	1	04	Perumahan Rakyat dan Kawasan Pemukiman	53.619.455.631,25	48.306.411.418,12	(5.313.044.213,13)	90,09
07			<b>KESEHATAN</b>	1.315.876.345.999,27	1.226.896.995.249,64	(88.979.350.749,63)	93,24
07	1	02	Kesehatan	1.311.682.738.499,27	1.223.140.559.917,64	(88.542.178.581,63)	93,25
07	2	08	Pengendalian Penduduk dan Keluarga Berencana	4.193.607.500,00	3.756.435.332,00	(437.172.168,00)	89,58
08			<b>PARIWISATA DAN BUDAYA</b>	28.036.204.782,50	23.814.301.111,00	(4.221.903.671,50)	84,94
08	2	16	Kebudayaan	7.384.488.250,00	5.842.514.957,00	(1.541.973.293,00)	79,12
08	3	02	Pariwisata	20.651.716.532,50	17.971.786.154,00	(2.679.930.378,50)	87,02
10			<b>PENDIDIKAN</b>	1.995.215.932.211,89	1.757.154.892.463,43	(238.061.039.748,46)	88,07
10	1	01	Pendidikan	1.929.730.082.857,89	1.702.031.173.185,43	(227.698.909.672,46)	88,20
10	2	13	Kepemudaan dan Olah Raga	41.208.733.600,00	36.518.422.138,00	(4.690.311.462,00)	88,62
10	2	17	Perpustakaan	24.277.115.754,00	18.605.297.140,00	(5.671.818.614,00)	76,64
11			<b>PERLINDUNGAN SOSIAL</b>	71.165.592.067,50	62.307.619.876,00	(8.857.972.191,50)	87,55
11	1	06	Sosial	56.652.801.485,00	50.193.200.643,00	(6.459.600.842,00)	88,60
11	2	02	Pemberdayaan Perempuan dan Perlindungan Anak	14.512.790.582,50	12.114.419.233,00	(2.398.371.349,50)	83,47
<b>JUMLAH</b>				10.706.850.002.651,00	9.328.504.462.478,25	(1.378.345.540.172,75)	87,13

GUBERNUR KALIMANTAN TIMUR,

ttd

ISRAN NOOR



Salinan sesuai dengan aslinya  
 SEKRETARIAT DAERAH PROV. KALTIM  
 KEPALA BIRO HUKUM,

ROZANI ERAWADI  
 NIP. 197101241997031007

**PROVINSI KALIMANTAN TIMUR**  
**DAFTAR JUMLAH PEGAWAI PER GOLONGAN DAN PERJABATAN**  
**APBD TAHUN ANGGARAN 2020**

Golongan / Ruang	Eselon					Non Eselon		Pendidik & Tenaga Kependidikan	Jumlah
	I	II	III	IV	V	Staf	Fungs		
1	2	3	4	5	6	7	8	9	10
Golongan IV / e	1	3	-	-	-	1	3	-	8
Golongan IV / d	-	29	-	-	-	-	5	-	34
Golongan IV / c	-	17	6	-	-	-	37	9	69
Golongan IV / b	-	3	156	12	-	2	72	443	688
Golongan IV / a	-	1	105	265	-	46	104	1.294	1.815
<b>Jumlah Golongan IV</b>	<b>1</b>	<b>53</b>	<b>267</b>	<b>277</b>	<b>-</b>	<b>49</b>	<b>221</b>	<b>1.746</b>	<b>2.614</b>
Golongan III / d	-	-	12	433	-	472	328	582	1.827
Golongan III / c	-	-	-	48	-	359	217	649	1.273
Golongan III / b	-	-	-	4	-	849	357	991	2.201
Golongan III / a	-	-	-	-	-	342	223	795	1.360
<b>Jumlah Golongan III</b>	<b>-</b>	<b>-</b>	<b>12</b>	<b>485</b>	<b>-</b>	<b>2.022</b>	<b>1.125</b>	<b>3.017</b>	<b>6.661</b>
Golongan II / d	-	-	-	-	-	502	138	61	701
Golongan II / c	-	-	-	-	-	487	60	58	605
Golongan II / b	-	-	-	-	-	157	11	99	267
Golongan II / a	-	-	-	-	-	128	1	33	162
<b>Jumlah Golongan II</b>	<b>-</b>	<b>-</b>	<b>-</b>	<b>-</b>	<b>-</b>	<b>1.274</b>	<b>210</b>	<b>251</b>	<b>1.735</b>
Golongan I / d	-	-	-	-	-	78	-	8	86
Golongan I / c	-	-	-	-	-	47	-	1	48
Golongan I / b	-	-	-	-	-	12	-	8	20
Golongan I / a	-	-	-	-	-	3	-	-	3
<b>Jumlah Golongan I</b>	<b>-</b>	<b>-</b>	<b>-</b>	<b>-</b>	<b>-</b>	<b>140</b>	<b>-</b>	<b>17</b>	<b>157</b>
<b>Jumlah Total</b>	<b>1</b>	<b>53</b>	<b>279</b>	<b>762</b>	<b>-</b>	<b>3.485</b>	<b>1.556</b>	<b>5.031</b>	<b>11.167</b>

GUBERNUR KALIMANTAN TIMUR,

ttd

ISRAN NOOR

Salinan sesuai dengan aslinya:  
SEKRETARIAT DAERAH PROV. KALTIM  
KEPALA BIRO HUKUM,  
  
ROZANI ERAWADI  
NIP. 197101241997031007





**PEMERINTAH PROVINSI KALIMANTAN TIMUR**  
**LAPORAN PERUBAHAN SALDO ANGGARAN LEBIH**  
**Per 31 Desember 2020 dan 2019**  
**(Dalam Rupiah)**

<b>URAIAN</b>	<b>2020</b>	<b>2019</b>
Saldo Anggaran Lebih Awal	2.249.394.164.474,82	1.862.060.553.637,08
Penggunaan SAL sebagai Penerimaan Pembiayaan Tahun Berjalan	2.249.383.814.348,22	1.861.926.227.625,08
<b>Sub Total</b>	<b>10.350.126,60</b>	<b>134.326.012,00</b>
Sisa Lebih/Kurang Pembiayaan Anggaran (SILPA/SIKPA)	2.953.994.981.531,55	2.249.394.164.474,82
<b>Sub Total</b>	<b>2.954.005.331.658,16</b>	<b>2.249.528.490.486,82</b>
Koreksi Kesalahan Pembukuan Tahun Sebelumnya	-10.350.126,60	-134.326.012,00
Lain-lain	0,00	0,00
<b>Saldo Anggaran Lebih Akhir</b>	<b>2.953.994.981.531,55</b>	<b>2.249.394.164.474,82</b>

GUBERNUR KALIMANTAN TIMUR,

ttd

ISRAN NOOR



Salinan sesuai dengan aslinya  
SEKRETARIAT DAERAH PROV. KALTIM  
KEPALA BIRO HUKUM,

ROZANI ERAWADI  
NIP. 197101241997031007

**PEMERINTAH PROVINSI KALIMANTAN TIMUR**  
**LAPORAN OPERASIONAL**  
**UNTUK TAHUN YANG BERAKHIR SAMPAI DENGAN 31 DESEMBER 2020 DAN 2019**

*(dalam Rupiah)*

URAIAN	REFF	SALDO 2020	SALDO 2019	KENAIKAN / (PENURUNAN)	(%)
<b>PENDAPATAN - LO</b>	<b>5.3.1</b>	<b>9.990.051.491.006,36</b>	<b>11.340.204.979.539,40</b>	<b>-1.350.153.488.533,04</b>	<b>-11,91</b>
<b>PENDAPATAN ASLI DAERAH (PAD) - LO</b>	<b>5.3.1.1</b>	<b>5.145.686.420.656,36</b>	<b>6.120.915.130.322,40</b>	<b>-975.228.709.666,04</b>	<b>-15,93</b>
Pendapatan Pajak Daerah - LO	5.3.1.1.1	3.898.575.853.561,53	4.987.514.698.557,50	-1.088.938.844.995,97	-21,83
Pendapatan Retribusi Daerah - LO	5.3.1.1.2	10.885.005.363,48	20.127.648.121,72	-9.242.642.758,24	-45,92
Pendapatan Hasil Pengelolaan Kekayaan Daerah yang Dipisahkan - LO	5.3.1.1.3	134.030.980.393,28	2.272.106.079,01	131.758.874.314,27	5.798,98
Lain-lain PAD Yang Sah - LO	5.3.1.1.4	1.102.194.581.338,07	1.111.000.677.564,17	-8.806.096.226,10	-0,79
<b>PENDAPATAN TRANSFER - LO</b>	<b>5.3.1.2</b>	<b>4.831.866.273.077,00</b>	<b>5.204.311.550.792,00</b>	<b>-372.445.277.715,00</b>	<b>-7,16</b>
Pendapatan Transfer Pemerintah Pusat - LO	5.3.1.2.1	4.759.527.447.077,00	5.176.264.298.792,00	-416.736.851.715,00	-8,05
Pendapatan Transfer Pemerintah Pusat - Lainnya - LO	5.3.1.2.2	72.338.826.000,00	9.883.392.000,00	62.455.434.000,00	631,92
Pendapatan Transfer Pemerintah Daerah Lainnya - LO	5.3.1.2.3	-	-	-	0,00
Bantuan Keuangan - LO	5.3.1.2.4	-	18.163.860.000,00	-18.163.860.000,00	-100,00
<b>LAIN-LAIN PENDAPATAN DAERAH YANG SAH - LO</b>	<b>5.3.1.3</b>	<b>12.498.797.273,00</b>	<b>14.978.298.425,00</b>	<b>-2.479.501.152,00</b>	<b>-16,55</b>
Pendapatan Hibah - LO	5.3.1.3.1	3.496.367.561,00	3.248.208.425,00	248.159.136,00	7,64
Dana Darurat - LO	5.3.1.3.2	-	-	-	0,00
Pendapatan Lainnya - LO	5.3.1.3.3	9.002.429.712,00	11.730.090.000,00	-2.727.660.288,00	-23,25
<b>SURPLUS NON OPERASIONAL - LO</b>	<b>5.3.1.4</b>	<b>-</b>	<b>-</b>	<b>-</b>	<b>0,00</b>
Surplus Penjualan Aset Non Lancar - LO	5.3.1.4.1	-	-	-	0,00
Surplus Penyelesaian Kewajiban Jangka Panjang - LO	5.3.1.4.2	-	-	-	0,00
Surplus dari Kegiatan Non Operasional Lainnya - LO	5.3.1.4.3	-	-	-	0,00
					0,00
<b>PENDAPATAN LUAR BIASA - LO</b>	<b>5.3.1.5</b>	<b>-</b>	<b>-</b>	<b>-</b>	<b>0,00</b>
Pendapatan Luar Biasa - LO	5.3.1.5.1	-	-	-	0,00
<b>BEBAN</b>	<b>5.3.2</b>	<b>9.506.094.821.829,58</b>	<b>11.724.407.202.505,40</b>	<b>-2.218.312.380.675,81</b>	<b>-18,92</b>
<b>BEBAN OPERASI</b>	<b>5.3.2.1</b>	<b>5.949.791.553.995,58</b>	<b>7.108.070.426.883,60</b>	<b>-1.158.278.872.888,02</b>	<b>-16,30</b>
Beban Pegawai - LO	5.3.2.1.1	1.668.090.859.233,06	1.697.370.384.582,42	-29.279.525.349,36	-1,72
Beban Persediaan	5.3.2.1.2.1	849.108.320.911,67	1.582.066.232.405,41	-732.957.911.493,74	-46,33
Beban Jasa	5.3.2.1.2.2	1.191.875.447.071,76	1.435.376.239.204,44	-243.500.792.132,68	-16,96
Beban Pemeliharaan	5.3.2.1.2.3	290.558.809.530,28	247.872.853.566,38	42.685.955.963,90	17,22
Beban Perjalanan Dinas	5.3.2.1.2.4	255.620.993.777,03	363.547.563.630,98	-107.926.569.853,95	-29,69
Beban Hibah	5.3.2.1.3	163.932.628.062,00	806.273.965.000,00	-642.341.336.938,00	-79,67
Beban Bantuan Sosial	5.3.2.1.4	12.578.200.000,00	11.405.690.853,00	1.172.509.147,00	10,28
Beban Penyusutan dan Amortisasi	5.3.2.1.5	1.496.652.547.058,56	949.406.807.317,49	547.245.739.741,07	57,64
Beban Penyisihan Piutang	5.3.2.1.6	21.373.748.351,22	14.750.690.323,48	6.623.058.027,74	44,90
Beban lain-lain		-	-	-	0,00
<b>BEBAN TRANSFER</b>	<b>5.3.2.2</b>	<b>3.556.303.267.834,00</b>	<b>4.616.336.775.621,79</b>	<b>-1.060.033.507.787,79</b>	<b>-22,96</b>
Beban Transfer Bagi Hasil Pajak Daerah	5.3.2.2.1	2.008.268.331.015,00	2.609.082.858.039,00	-600.814.527.024,00	-23,03
Beban Transfer Bantuan Keuangan ke Pemerintah Daerah Lainnya	5.3.2.2.2	1.548.034.936.819,00	2.005.183.251.582,78	-457.148.314.763,78	-22,80
Beban Transfer Bantuan Keuangan Lainnya	5.3.2.2.3	-	2.070.666.000,00	-2.070.666.000,00	-100,00
<b>SURPLUS/DEFISIT DARI KEGIATAN NON OPERASIONAL</b>	<b>5.3.2.3</b>	<b>-239.677.835,00</b>	<b>442.071.537,00</b>	<b>-681.749.372,00</b>	<b>-154,22</b>
Defisit Penjualan Aset Non Lancar - LO	5.3.2.3.1	-	-	-	0,00
Defisit Penyelesaian Kewajiban Jangka Panjang - LO	5.3.2.3.2	-	-	-	0,00
Defisit dari Kegiatan Non Operasional Lainnya - LO	5.3.2.3.3	239.677.835,00	(442.071.537,00)	681.749.372,00	-154,22
<b>BEBAN LUAR BIASA</b>	<b>5.3.2.4</b>	<b>226.176.203.586,27</b>	<b>903.729.437,00</b>	<b>225.272.474.149,27</b>	<b>24.926,98</b>
Beban Luar Biasa	5.3.2.4	226.176.203.586,27	903.729.437,00	225.272.474.149,27	24.926,98
<b>SURPLUS/DEFISIT-LO</b>		<b>237.540.787.755,51</b>	<b>-384.663.880.866,00</b>	<b>642.204.668.621,50</b>	<b>-166,95</b>

Salinan sesuai dengan aslinya  
SEKRETARIAT DAERAH PROV. KALTIM  
KEPALA BIRO HUKUM,  
  
ROZANI ERAWADI  
NIP. 197101241997031007

GUBERNUR KALIMANTAN TIMUR,

ttd

ISRAN NOOR

**PEMERINTAH PROVINSI KALIMANTAN TIMUR  
LAPORAN PERUBAHAN EKUITAS  
UNTUK PERIODE YANG BERAKHIR SAMPAI DENGAN 31 DESEMBER 2020 DAN 2019**

(dalam Rupiah)

URAIAN	REF	2020	2019
<b>EKUITAS AWAL</b>	<b>5.4.1</b>	<b>31.875.220.777.034,60</b>	<b>32.013.129.620.691,30</b>
<b>SURPLUS/DEFISIT-LO</b>	<b>5.4.2</b>	<b>257.540.787.755,51</b>	<b>-384.663.880.866,00</b>
<b>DAMPAK KUMULATIF PERUBAHAN KEBIJAKAN/KESALAHAN MENDASAR:</b>			
Koreksi Nilai Persediaan	5.4.3	42.600.381.607,80	51.209.482,00
Selisih Revaluasi Aset Tetap		-	-
Koreksi ekuitas lainnya	5.4.4	17.375.846.894,51	246.703.827.727,30
<b>EKUITAS AKHIR</b>		<b>32.192.737.793.292,40</b>	<b>31.875.220.777.034,60</b>

GUBERNUR KALIMANTAN TIMUR,

ttd

ISRAN NOOR



Salinan sesuai dengan aslinya  
SEKRETARIAT DAERAH PROV. KALTIM  
KAPALA BIRO HUKUM,

ROZANI ERAWADI  
NIP. 197101241997031007

**PEMERINTAH PROVINSI KALIMANTAN TIMUR**  
**NERACA**  
**Per 31 Desember 2020 dan 2019**

(dalam Rupiah)

URAIAN	REF	2020	2019
<b>ASET</b>	<b>5.5.1</b>		
<b>ASET LANCAR</b>	<b>5.5.1.1</b>		
<b>KAS DAN SETARA KAS</b>	<b>5.5.1.1.1</b>		
Kas di Kas Daerah	5.5.1.1.1.1	2.787.254.571.261,42	2.173.040.935.409,70
Kas di Bendahara Pengeluaran	5.5.1.1.1.2	49.360.019,00	335.111.000,00
Kas di Bendahara Penerimaan	5.5.1.1.1.3	-	1.700.000,00
Kas di BLUD	5.5.1.1.1.4	136.900.647.633,41	66.568.030.776,27
Kas Lainnya	5.5.1.1.1.5	37.185.032,00	-
Kas di Bendahara BOS	5.5.1.1.1.6	34.192.648.029,16	10.525.511.750,19
<b>PIUTANG</b>	<b>5.5.1.1.2</b>		
Piutang Pajak	5.5.1.1.2.1	306.570.195.169,00	310.330.535.937,00
Piutang Retribusi	5.5.1.1.2.2	1.393.862.212,00	786.893.766,67
Piutang Lainnya	5.5.1.1.2.3	118.275.145.507,69	283.986.576.939,44
Penyisihan Piutang Tak Tertagih	5.5.1.1.2.4	(329.858.419.787,14)	(309.731.212.830,57)
Piutang Netto	5.5.1.1.2.5	96.380.783.101,55	285.372.793.812,54
Persediaan	5.5.1.1.3	1.329.801.349.854,47	1.076.273.198.749,09
Belanja Dibayar Di Muka	5.5.1.1.4	969.939.535,00	1.670.872.790,98
<b>JUMLAH ASET LANCAR</b>		<b>4.385.586.484.466,02</b>	<b>3.613.788.154.288,77</b>
<b>INVESTASI JANGKA PANJANG</b>	<b>5.5.1.2</b>		
Penyertaan Modal Pemerintah Daerah	5.5.1.2.1	3.545.810.323.380,63	3.405.946.252.520,99
<b>JUMLAH INVESTASI JANGKA PANJANG</b>		<b>3.545.810.323.380,63</b>	<b>3.405.946.252.520,99</b>
<b>ASET TETAP</b>	<b>5.5.1.3</b>		
Tanah	5.5.1.3.1	7.380.284.608.124,90	7.374.554.815.253,62
Peralatan dan Mesin	5.5.1.3.2	3.589.649.275.779,50	3.129.569.719.088,60
Gedung dan Bangunan	5.5.1.3.3	8.872.503.185.149,03	8.643.642.305.993,85
Jalan, Irigasi, dan Jaringan	5.5.1.3.4	15.560.558.755.961,10	11.944.213.697.900,80
Aset Tetap Lainnya	5.5.1.3.5	483.043.000.793,67	475.000.725.628,67
Konstruksi Dalam Pengerjaan	5.5.1.3.6	1.001.184.491.835,26	4.268.761.115.393,70
Akumulasi Penyusutan	5.5.1.3.7	(12.823.818.603.782,50)	(11.323.195.523.996,00)
<b>JUMLAH ASET TETAP</b>		<b>24.063.404.713.860,90</b>	<b>24.512.546.855.263,20</b>
<b>ASET LAINNYA</b>	<b>5.5.1.4</b>		
Tagihan Penjualan Angsuran	5.5.1.4.1	8.851.439.624,50	9.153.115.679,50
Kemitraan dengan Pihak Ketiga	5.5.1.4.2	77.872.688.840,78	77.872.688.840,78
Kas yang Dibatasi Penggunaannya	5.5.1.4.3	1.971.133.019.277,78	1.695.671.573.003,93
Aset Tidak Berwujud	5.5.1.4.4	11.708.701.654,52	11.638.437.958,90
Aset Lain-lain	5.5.1.4.5	550.823.430.141,54	546.442.523.698,53
<b>JUMLAH ASET LAINNYA</b>		<b>2.620.389.279.539,12</b>	<b>2.340.778.339.181,64</b>
<b>JUMLAH ASET</b>		<b>34.615.190.801.246,70</b>	<b>33.873.059.601.254,60</b>
<b>KEWAJIBAN</b>	<b>5.5.2</b>		
<b>KEWAJIBAN JANGKA PENDEK</b>	<b>5.5.2.1</b>		
Utang Perhitungan Pihak Ketiga (PFK)		-	33.053.017,00
Pendapatan Diterima Dimuka	5.5.2.1.1	3.595.969.152,11	4.443.494.457,50
Utang Beban	5.5.2.1.2	147.820.395.153,56	143.282.018.353,40
Utang Jangka Pendek Lainnya	5.5.2.1.3	25.417.560.370,85	24.953.349.388,17
Utang pada Pemerintah Daerah lainnya	5.5.2.1.4	274.486.064.000,00	129.455.336.000,00
<b>JUMLAH KEWAJIBAN JANGKA PENDEK</b>		<b>451.319.988.676,52</b>	<b>302.167.251.216,07</b>
<b>KEWAJIBAN JANGKA PANJANG</b>	<b>5.5.2.2</b>		
Utang Kepada Pihak Ketiga	5.2.2.2.1	1.971.133.019.277,78	1.695.671.573.003,93
<b>JUMLAH KEWAJIBAN JANGKA PANJANG</b>		<b>1.971.133.019.277,78</b>	<b>1.695.671.573.003,93</b>
<b>JUMLAH KEWAJIBAN</b>		<b>2.422.453.007.954,30</b>	<b>1.997.838.824.220,00</b>
<b>EKUITAS</b>	<b>5.5.3</b>		
EKUITAS	5.5.3	-	31.875.220.777.034,60
<b>JUMLAH KEWAJIBAN DAN EKUITAS DANA</b>		<b>2.422.453.007.954,30</b>	<b>33.873.059.601.254,60</b>



GUBERNUR KALIMANTAN TIMUR,

ttd

ISRAN NOOR

**PEMERINTAH PROVINSI KALIMANTAN TIMUR  
LAPORAN ARUS KAS  
UNTUK PERIODE YANG BERAKHIR SAMPAI DENGAN 31 DESEMBER 2020 DAN 2019**

*(dalam Rupiah)*

URAIAN	REF	2020	2019
<b>ARUS KAS DARI AKTIVITAS OPERASI</b>	<b>5.6.1</b>		
<b>Arus Kas Masuk :</b>	<b>5.6.1.1</b>		
Pajak Daerah		3.900.431.414.628,53	4.984.520.517.158,50
Retribusi Daerah		9.754.134.848,84	26.494.287.129,95
Hasil Pengelolaan Kekayaan Daerah yang Dipisahkan		110.988.636.348,20	392.379.951.610,19
Lain-lain Pendapatan Asli Daerah yang Sah		1.268.058.595.759,01	1.148.746.012.132,26
Dana Bagi Hasil Pajak		680.159.503.579,00	402.647.693.800,00
Dana Bagi Hasil Bukan Pajak (Sumber Daya Alam)		2.864.480.185.358,00	2.804.521.101.842,00
Dana Alokasi Umum		831.404.756.000,00	815.693.641.000,00
Dana Alokasi Khusus		383.483.002.140,00	1.153.401.862.150,00
Dana Penyesuaian		72.338.826.000,00	9.883.392.000,00
Bantuan Keuangan dari Pemerintah Daerah Kabupaten		-	12.943.860.000,00
Bantuan Keuangan dari Pemerintah Daerah Kota		-	5.220.000.000,00
Lain-lain Pendapatan Daerah yang Sah		11.714.898.945,00	14.922.090.000,00
<b>Jumlah</b>		<b>10.132.813.953.606,60</b>	<b>11.771.374.408.822,90</b>
<b>Arus Kas Keluar :</b>	<b>5.6.1.2</b>		
Belanja Pegawai		1.668.090.859.233,06	1.697.114.398.082,42
Belanja Barang dan Jasa		2.779.848.269.032,83	2.767.688.216.971,84
Belanja Hibah		161.982.941.262,00	806.273.965.000,00
Belanja Bantuan Sosial		12.578.200.000,00	8.432.500.000,00
Belanja Bantuan Keuangan		1.548.034.936.819,00	2.005.183.251.582,78
Belanja Tidak Terduga		226.176.203.586,27	903.729.437,00
Belanja Bagi Hasil ke Kabupaten/Kota		1.863.237.603.015,00	2.892.136.260.478,00
Belanja Bantuan kepada Partai Politik		1.949.686.800,00	2.070.666.000,00
<b>Jumlah</b>		<b>8.261.898.699.748,16</b>	<b>10.179.802.987.552,00</b>
<b>Arus Kas Bersih dari Aktivitas Operasi</b>		<b>1.870.915.253.858,42</b>	<b>1.591.571.421.270,86</b>
<b>ARUS KAS DARI AKTIVITAS INVESTASI</b>	<b>5.6.2</b>		
<b>Arus Kas Masuk :</b>	<b>5.6.2.1</b>		
Pendapatan Penjualan Atas Tanah		-	-
Pendapatan Penjualan atas Peralatan dan Mesin		301.676.055,00	2.509.170,00
Pendapatan Penjualan atas Gedung dan Bangunan		-	3.709.528.207,50
Pendapatan Penjualan atas Penjualan Jalan, Irigasi dan Jaringan		-	-
Pendapatan Penjualan atas Penjualan Aset Lainnya		-	-
<b>Jumlah</b>		<b>301.676.055,00</b>	<b>3.712.037.377,50</b>
<b>Arus Kas Keluar :</b>	<b>5.6.2.2</b>		
Belanja Tanah		24.407.500,00	3.998.500,00
Belanja Peralatan dan Mesin		418.049.848.727,20	328.324.174.361,33
Belanja Gedung dan Bangunan		247.161.472.427,00	299.303.693.500,70
Belanja Jalan, Irigasi dan Jaringan		374.808.804.007,59	549.189.919.990,56
Belanja Aset Tetap Lainnya		26.561.230.068,30	30.993.735.446,00
Pengeluaran Pembiayaan - Penyertaan Modal di Bank Kaltimara		100.000.000.000,00	-
<b>Jumlah</b>		<b>1.166.605.762.730,10</b>	<b>1.207.815.521.798,59</b>
<b>Arus Kas Bersih dari Aktivitas Investasi</b>		<b>(1.166.304.086.675,10)</b>	<b>(1.204.103.484.421,09)</b>
<b>ARUS KAS DARI AKTIVITAS PEMBIAYAAN</b>	<b>5.6.3</b>		
<b>Arus Kas Masuk :</b>	<b>5.6.3.1</b>		
Pencairan Dana Cadangan		-	-
Hasil Penjualan Aset/ Kekayaan Daerah yang dipisahkan		-	-
Pemberian Pinjaman		-	-
<b>Jumlah</b>		<b>-</b>	<b>-</b>
<b>Arus Kas Keluar :</b>	<b>5.6.3.2</b>		
Pembentukan Dana Cadangan		-	-
Penyertaan Modal (Investasi Pemerintah Daerah)		-	-
Pembayaran Pokok Utang		-	-
<b>Jumlah</b>		<b>-</b>	<b>-</b>
<b>Arus Kas Bersih dari Aktivitas Pembiayaan</b>		<b>-</b>	<b>-</b>
<b>ARUS KAS DARI AKTIVITAS TRANSITORIS (NON ANGGARAN)</b>	<b>5.6.4</b>		

<b>Arus Kas Masuk :</b>	<b>5.6.4.1</b>		
Penerimaan Perhitungan Fihak Ketiga		325.228.120.294,00	319.813.160.543,00
Uang Muka Pasien RSUD AWS		556.075.000,00	486.601.000,00
Uang Muka Pasien RSUD Kanudjoso		3.397.912.808,10	557.470.443,00
Koreksi Uang Kas di Bendahara Penerimaan yang telah diakui sebagai		-	-
Uang titipan pajak UPTD Labkes		-	33.053.016,98
Kas tersisa di BPBD		36.696.213,00	-
<b>Jumlah</b>		<b>329.218.804.315,09</b>	<b>320.890.285.002,98</b>
<b>Arus Kas Keluar :</b>	<b>5.6.4.2</b>		
Pengeluaran Perhitungan Fihak Ketiga		325.228.120.294,00	319.813.160.543,00
Rekalsifikasi dari Kas di BLUD ke Uang Muka Titipan Pasien		486.601.000,00	-
Koreksi SILPA tahun Lalu		10.350.126,60	36.202.190,00
Penyetoran Uang titipan pajak UPTD Labkes		33.053.016,98	-
Koreksi dana DAK yang semula tercatat di Kas SMAN 11 Berau		-	98.123.822,00
Pendapatan Diterima Dimuka RSUD Kanudjoso yang menjadi Pendapatan		107.024.022,00	-
Koreksi Uang Kas di Bendahara Penerimaan yang telah diakui sebagai		-	1.700.000,00
<b>Jumlah</b>		<b>325.865.148.459,58</b>	<b>319.949.186.555,01</b>
<b>Arus Kas Bersih dari Aktivitas Transitoris (Non Anggaran)</b>		<b>3.353.655.855,51</b>	<b>941.098.447,98</b>
<b>Kenaikan / Penurunan Kas</b>		<b>707.964.823.038,83</b>	<b>388.409.035.297,75</b>
Saldo Awal Kas di Bendahara BUD & Bendahara Pengeluaran		2.250.469.588.936,16	1.862.037.553.638,42
Saldo Akhir Kas di BUD dan Bendahara Pengeluaran		2.958.434.411.974,99	2.250.446.588.936,16
Saldo Akhir Kas di Bendahara Penerimaan		-	1.700.000,00
Saldo Akhir Kas		2.958.434.411.974,99	2.250.448.288.936,16
<b>Terdiri dari</b>			
Kas di Kas Daerah		2.787.254.571.261,42	2.173.040.935.409,70
Kas di Bendahara Pengeluaran		49.360.019,00	335.111.000,00
Kas di Bendahara Penerimaan		-	1.700.000,00
Kas di BLUD		136.900.647.633,41	66.568.030.776,27
Kas di Bendahara BOS		34.192.648.029,16	10.525.511.750,19
Kas Lainnya		37.185.032,00	-
<b>SALDO AKHIR KAS</b>		<b>2.958.434.411.974,99</b>	<b>2.250.471.288.936,16</b>

Salinan sesuai dengan aslinya  
 SEKRETARIAT DAERAH PROV. KALTIM  
 KEPALA BIRO HUKUM,  
  
 ROZANI ERAWADI  
 NIP. 197101241997031007



GUBERNUR KALIMANTAN TIMUR,

ttd

ISRAN NOOR

LAMPIRAN VIII : PERATURAN DAERAH PROVINSI KALIMANTAN TIMUR NOMOR 6  
TAHUN 2021 TENTANG PERTANGGUNGJAWABAN PELAKSANAAN  
ANGGARAN PENDAPATAN DAN BELANJA DAERAH TAHUN  
ANGGARAN 2020

**PEMERINTAH PROVINSI KALIMANTAN TIMUR**  
**DAFTAR PIUTANG DAERAH**  
**TAHUN ANGGARAN 2020**

No	Uraian Rincian Piutang	Saldo Awal (Rp)	Penambahan	Pengurangan	Saldo Akhir (Rp)
1	Piutang Pajak Daerah	310.330.535.937,00	1.691.865.851.398,90	1.695.626.192.166,90	306.570.195.169,00
2	Piutang Retribusi	786.893.766,66	6.823.382.315,99	6.216.413.870,65	1.393.862.212,00
3	Piutang Lainnya	283.986.576.939,44	379.833.456.563,92	545.544.887.995,67	118.275.145.507,69
		<b>595.104.006.643,10</b>	<b>2.078.522.690.278,81</b>	<b>2.247.387.494.033,22</b>	<b>426.239.202.888,69</b>

GUBERNUR KALIMANTAN TIMUR,

ttd

ISRAN NOOR

Salinan sesuai dengan aslinya

SEKRETARIAT DAERAH PROV. KALTIM

KEPALA BIRO HUKUM,



ROZANI ERAWADI

NIP. 197101241997031007

LAMPIRAN IX : PERATURAN DAERAH PROVINSI KALIMANTAN TIMUR NOMOR 6  
TAHUN 2021 TENTANG PERTANGGUNGJAWABAN PELAKSANAAN  
ANGGARAN PENDAPATAN DAN BELANJA DAERAH TAHUN  
ANGGARAN 2020

**PROVINSI KALIMANTAN TIMUR**  
**DAFTAR PENYISIHAN PIUTANG DAERAH**  
**TAHUN ANGGARAN 2020**

No	Uraian Rincian Piutang	Saldo Awal (Rp)	Penambahan	Pengurangan	Saldo Akhir (Rp)
1	Penyisihan Piutang Pajak Daerah	268.998.820.354,38	288.074.851.577,00	268.998.820.354,38	288.074.851.577,00
2	Penyisihan Piutang Retribusi	744.189.375,00	721.104.600,00	699.189.375,00	766.104.600,00
3	Penyisihan Piutang Lainnya	39.988.203.101,19	13.978.251.648,96	12.948.991.140,01	41.017.463.610,14
		<b>309.731.212.830,57</b>	<b>302.774.207.825,96</b>	<b>282.647.000.869,39</b>	<b>329.858.419.787,14</b>

GUBERNUR KALIMANTAN TIMUR,

ttd

ISRAN NOOR

Salinan sesuai dengan aslinya

SEKRETARIAT DAERAH PROV. KALTIM  
KEPALA BIRO HUKUM,



3 ROZANI ERAWADI  
NIP. 197101241997031007

LAMPIRAN X : PERATURAN DAERAH PROVINSI KALIMANTAN TIMUR NOMOR 6  
TAHUN 2021 TENTANG PERTANGGUNGJAWABAN  
PELAKSANAAN ANGGARAN PENDAPATAN DAN BELANJA  
DAERAH TAHUN ANGGARAN 2020

---

**PROVINSI KALIMANTAN TIMUR**  
**DAFTAR REKAPITULASI DANA BERGULIR DAN PENYISIHAN DANA BERGULIR**  
**TAHUN ANGGARAN 2020**

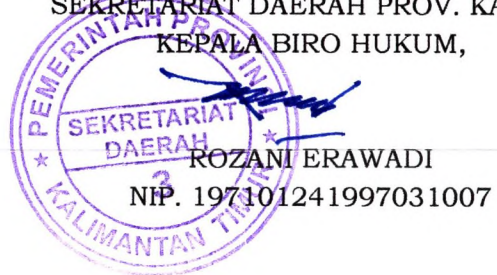
No	Uraian Rincian Dana Bergulir	Nilai (Rp)	Nilai (Rp)	Nilai (Rp)
1	2	3	4	= (3-4)
1	-	-	-	-
2	-	-	-	-
3	-	-	-	-
		-	-	-

GUBERNUR KALIMANTAN TIMUR,

ttd

ISRAN NOOR

Salinan sesuai dengan aslinya  
SEKRETARIAT DAERAH PROV. KALTIM  
KEPALA BIRO HUKUM,



**PROVINSI KALIMANTAN TIMUR  
DAFTAR PENYERTAAN MODAL (INVESTASI) DAERAH  
APBD TAHUN ANGGARAN 2020**

No.	Tahun Penyeretaan Modal	Nama Badan/Lembaga/ Pihak Ketiga	Dasar hukum penyeretaan modal (investasi) daerah	Bentuk penyeretaan Modal (investasi) daerah	Jumlah penyeretaan modal (investasi) daerah	Jumlah modal yang telah disertakan sampai tahun anggaran lalu	Penyeretaan modal tahun ini	Jumlah modal yang telah disertakan sampai dengan tahun ini	Sisa modal yang belum disertakan	Hasil penyeretaan modal (investasi) daerah tahun ini	Jumlah modal (investasi) yang akan diterima kembali tahun ini	Jumlah Sisa Modal (Investasi) yang disertakan sampai dengan tahun ini
1	2	3	4	5	6	7	8	9=7+8	10=6-9	11	12	13=9-12
1	1965	BPD Kaltim	Perda No.2 Tahun 2002 jo Perda No.2 Tahun 2006 Perda no.2 Tahun 2010	Dana	1.530.000.000.000,00	1.211.715.000.000,00	100.000.000.000,00	1.311.715.000.000,00	218.285.000.000,00	-	-	1.311.715.000.000,00
2	2000	Perusda Pertambangan Bara Kaltim Sejahtera	Perda No.04 Tahun 2000	Dana	5.000.000.000,00	5.000.000.000,00	-	5.000.000.000,00	-	-	-	5.000.000.000,00
3	2000	Perusda Kehutanan Sylva Kaltim Sejahtera	Perda No.05 Tahun 2000	Dana	5.000.000.000,00	5.000.000.000,00	-	5.000.000.000,00	-	-	-	5.000.000.000,00
4	2000	Perusda Perkebunan Kaltim Utama	Perda No.06 Tahun 2000 Perda Nomor.19 Tahun 2008	Dana	27.000.000.000,00	27.000.000.000,00	-	27.000.000.000,00	-	-	-	27.000.000.000,00
5	2002	Perusda Ketenagalistrikan Kaltim	Perda No.08 Tahun 2002 Perda No.05 Tahun 2011	Dana	126.000.000.000,00	126.000.000.000,00	-	126.000.000.000,00	-	-	-	126.000.000.000,00
6	2003	Perusda Melati Bhakti Satya	Perda No.04 Tahun 2003 Perda No.18 Tahun 2008	Aset / Dana	-	1.225.736.308.530,00	-	1.225.736.308.530,00	(1.225.736.308.530,00)	-	-	1.225.736.308.530,00
7	2010	PT. Migas Mandiri Pratama Kalimantan Timur	Perda No.11 Tahun.2009 Tanggal.7 September 2009	Aset	160.000.000.000,00	160.000.000.000,00	-	160.000.000.000,00	-	-	-	160.000.000.000,00
8	2011	PT. Asuransi Bangun Askrida	Pergub No.95 Tahun 2011 Perda No.07 Tahun 2012	Dana	10.960.000.000,00	10.960.000.000,00	-	10.960.000.000,00	-	-	-	10.960.000.000,00
9	2012	Perusda Jamkrida	Perda No.09 Tahun 2011 Tanggal. 05 Juni 2012	Dana	255.000.000.000,00	50.000.000.000,00	-	50.000.000.000,00	205.000.000.000,00	-	-	50.000.000.000,00
<b>JUMLAH</b>					<b>2.118.960.000.000,00</b>	<b>2.821.411.308.530,00</b>	<b>100.000.000.000,00</b>	<b>2.921.411.308.530,00</b>	<b>(802.451.308.530,00)</b>	<b>-</b>	<b>-</b>	<b>2.921.411.308.530,00</b>

Salinan sesuai dengan aslinya  
 SEKRETARIAT DAERAH PROV. KALTIM  
 KEPALA BIRO HUKUM,  
  
 3 ROZANI ERAWADI  
 NIP. 197101241997031007

GUBERNUR KALIMANTAN TIMUR,  
 ttd  
 ISRAN NOOR

LAMPIRAN XII : PERATURAN DAERAH PROVINSI KALIMANTAN TIMUR NOMOR 6 TAHUN 2021  
TENTANG PERTANGGUNGJAWABAN PELAKSANAAN ANGGARAN PENDAPATAN  
DAN BELANJA DAERAH TAHUN ANGGARAN 2020

**PROVINSI KALIMANTAN TIMUR**  
**DAFTAR REALISASI PENAMBAHAN DAN PENGURANGAN ASET TETAP DAERAH**  
**TAHUN ANGGARAN 2020**

No.	Uraian	Saldo Awal	Penambahan	Pengurangan	Saldo Akhir	%
1	2	3	4	5	6=3+4-5	7
1	Tanah	7.374.554.815.253,62	82.596.613.796,00	(76.866.820.924,72)	7.380.284.608.124,90	100,08
2	Peralatan dan mesin	3.129.569.719.088,60	682.880.218.132,33	(222.800.661.441,43)	3.589.649.275.779,50	114,70
3	Gedung dan Bangunan	8.643.642.305.993,85	587.650.251.546,09	(358.789.372.390,91)	8.872.503.185.149,03	102,65
4	Jalan,Irigasi dan Jaringan	11.944.213.697.900,80	3.707.831.776.316,00	(91.486.718.255,70)	15.560.558.755.961,10	130,28
5	Aset Tetap Lainnya	475.000.725.628,67	29.315.949.140,30	(21.273.673.975,30)	483.043.000.793,67	101,69
6	Konstruksi Dalam Pengerjaan (KDP)	4.268.761.115.393,70	753.330.163.366,22	(4.020.906.786.924,66)	1.001.184.491.835,26	23,45
<b>Jumlah</b>		<b>35.835.742.379.259,20</b>	<b>5.843.604.972.296,94</b>	<b>(4.792.124.033.912,72)</b>	<b>36.887.223.317.643,50</b>	<b>102,93</b>

GUBERNUR KALIMANTAN TIMUR,

ttd

ISRAN NOOR

Salinan sesuai dengan aslinya  
SEKRETARIAT DAERAH PROV. KALTIM  
KEPALA BIRO HUKUM,



LAMPIRAN XIII : PERATURAN DAERAH PROVINSI KALIMANTAN TIMUR  
NOMOR 6 TAHUN 2021 TENTANG PERTANGGUNG  
JAWABAN PELAKSANAAN ANGGARAN PENDAPATAN  
DAN BELANJA DAERAH TAHUN ANGGARAN 2020

---

**PROVINSI KALIMANTAN TIMUR**  
**DAFTAR REKAPITULASI ASET TETAP DAERAH**  
**TAHUN ANGGARAN 2020**

<b>No.</b>	<b>Uraian</b>	<b>Jumlah</b>
1	2	3
1	Tanah	7.380.284.608.124,90
2	Peralatan dan Mesin	3.589.649.275.779,50
3	Gedung dan Bangunan	8.872.503.185.149,03
4	Jalan, Irigasi dan Jaringan	15.560.558.755.961,10
5	Aset Tetap Lainnya	483.043.000.793,67
6	Kontruksi Dalam Pengerjaan	1.001.184.491.835,26
<b>Jumlah</b>		<b>36.887.223.317.643,50</b>

GUBERNUR KALIMANTAN TIMUR,

ttd

ISRAN NOOR

Salinan sesuai dengan aslinya

SEKRETARIAT DAERAH PROV. KALTIM  
KEPALA BIRO HUKUM,



3 ROZANI ERAWADI  
NIP. 197101241997031007

LAMPIRAN XIV : PERATURAN DAERAH PROVINSI KALIMANTAN TIMUR NOMOR 6  
TAHUN 2021 TENTANG PERTANGGUNGJAWABAN PELAKSANAAN  
ANGGARAN PENDAPATAN DAN BELANJA DAERAH TAHUN  
ANGGARAN 2020

**PROVINSI KALIMANTAN TIMUR**  
**DAFTAR REKAPITULASI KONSTRUKSI DALAM Pengerjaan**  
**TAHUN ANGGARAN 2020**

<b>No.</b>	<b>Uraian</b>	<b>Jumlah</b>
1	2	3
1	Konstruksi Dalam Pengerjaan Tanah	60.743.512.800,00
2	Konstruksi Dalam Pengerjaan Peralatan dan Mesin	39.740.469.935,00
3	Konstruksi Dalam Pengerjaan Gedung dan Bangunan	900.666.499.100,26
5	Konstruksi Dalam Pengerjaan Aset Tetap Renovasi	34.010.000,00
	<b>Jumlah</b>	<b>1.001.184.491.835,26</b>

GUBERNUR KALIMANTAN TIMUR,

ttd

ISRAN NOOR

Salinan sesuai dengan aslinya  
SEKRETARIAT DAERAH PROV. KALTIM  
KEPALA BIRO HUKUM,





ROZAN FERAWADI  
NIP. 197101241997031007

LAMPIRAN XV : PERATURAN DAERAH PROVINSI KALIMANTAN TIMUR NOMOR 6 TAHUN 2021 TENTANG  
PERTANGGUNGJAWABAN PELAKSANAAN ANGGARAN PENDAPATAN DAN BELANJA  
DAERAH TAHUN ANGGARAN 2020

**PROVINSI KALIMANTAN TIMUR**  
**DAFTAR REKAPITULASI ASET LAINNYA**  
**TAHUN ANGGARAN 2020**

No.	Uraian	Saldo Awal	Penambahan	Pengurangan	Saldo Akhir	%
1	2	3	4	5	6=3+4-5	7
1	Tagihan Penjualan Angsuran	9.153.115.679,50	-	301.676.055,00	8.851.439.624,50	96,70
2	Tuntutan Perbendaharaan & TGR	-	-	-	-	-
3	Kemitraan dengan Pihak Ketiga	77.872.688.840,78	-	-	77.872.688.840,78	100,00
5	Aset Tidak Berwujud	11.638.437.958,90	7.008.955.816,69	6.938.692.121,07	11.708.701.654,52	100,60
6	Aset Lain-lain	2.242.114.096.702,46	280.103.532.873,85	261.180.157,00	2.521.956.449.419,32	112,48
<b>Jumlah</b>		<b>2.340.778.339.181,64</b>	<b>287.112.488.690,54</b>	<b>7.501.548.333,07</b>	<b>2.620.389.279.539,12</b>	<b>111,95</b>

Salinan sesuai dengan aslinya  
SEKRETARIAT DAERAH PROV. KALTIM  
KEPALA BIRO HUKUM,  
  
ROZANI ERAWADI  
NIP. 197101241997031007



GUBERNUR KALIMANTAN TIMUR,

ttd

ISRAN NOOR